

京都市告示第 4 3 6 号

地方自治法第 243 条の 3 第 1 項及び京都市財政事情の公表に関する条例に基づいて、平成 21 年 4 月 1 日から平成 21 年 9 月 30 日までの期間における京都市財政事情(平成 20 年度決算の概要及び平成 21 年度予算の執行状況等)を公表します。

平成 22 年 2 月 24 日

京都市長 門 川 大 作

京都市財政事情の公表

(平成 20 年度決算の概要及び平成 21 年度予算の執行状況等)

(目 次)

○ 平成 20 年度決算の概要

1 一般会計	1～5
(1) 歳入	2
(2) 市税の内訳	3
(3) 歳出 (行政目的別)	4
(4) 歳出 (経費性質別)	5
2 特別会計	6～7
3 公営企業会計	8～9
(1) 収入及び支出	8
(2) 累積損益	8

○ 平成 21 年度予算の執行状況等

1 一般会計	10～13
(1) 歳入	10～11
(2) 歳出 (科目款別)	12～13
2 特別会計	14～15
3 市債の現在高	16
4 一時借入金の状況	17
5 市有財産の状況	17

平成 20 年度決算の概要

1 一般会計

平成 20 年度予算（肉付補正後）は、引き続き地方交付税等の大幅な削減の結果、一般財源収入が 2 年続けて減少するなど、一段と厳しさを増す財政状況の下、市民と行政の「共汗」と行政の縦割りを排した各政策分野の「融合」を市政運営の基軸として、限られた財源の効率的、効果的な配分に努め財政の健全化を進める一方、マニフェストに掲げた 124 施策のうち、およそ 7 割に当たる 88 施策を予算化し、マニフェスト達成に向けて力強い第一歩を踏み出す予算として編成しました。

平成 20 年度決算は、市税収入については、厳しい景気情勢の中でも業績が堅調に推移する企業があったことから、市民税法人分が増収になったことに加え、区役所・支所と行財政局が一丸となって徴収率向上に努め 10 年連続の向上を果たしたことなどにより、かろうじて予算額を確保したものの、昨年秋以降の急激な景気後退の影響を受けて、府税交付金が大幅な減収となったことなどから、実質収支は 30 億円の赤字となりました。

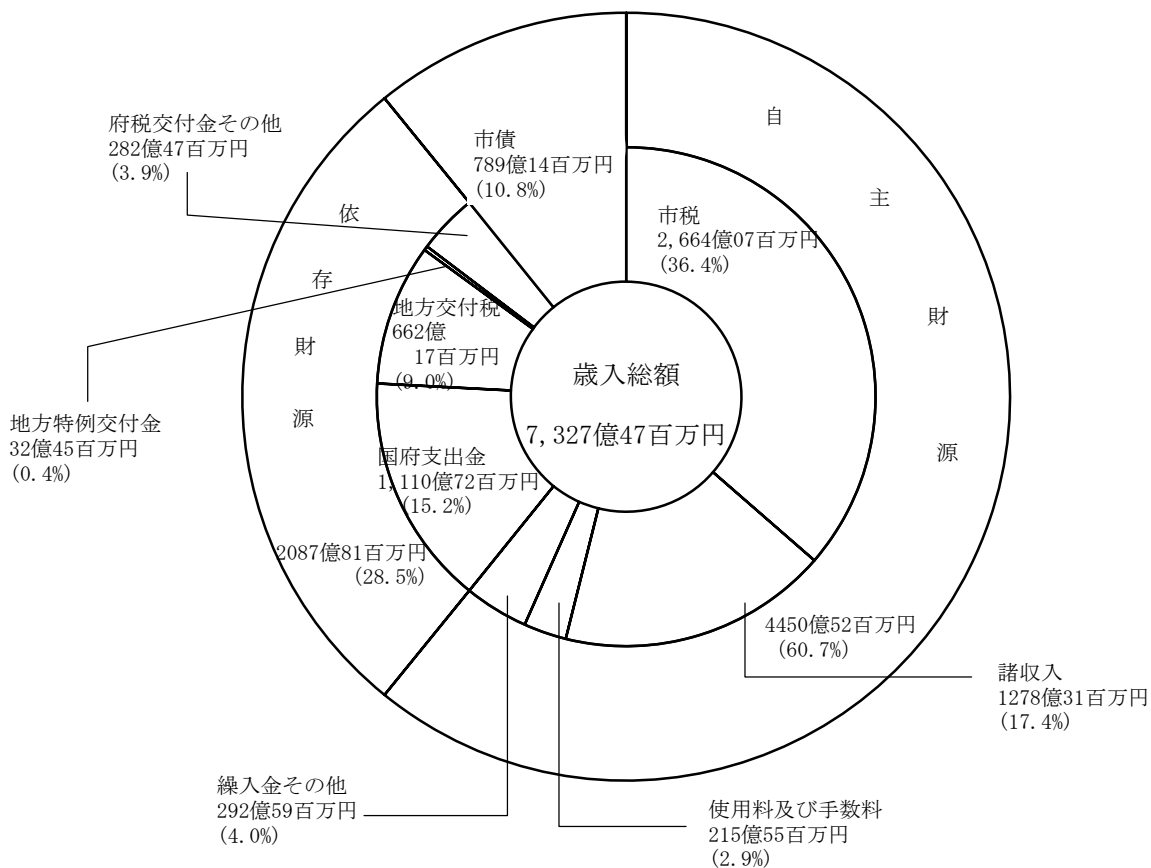
平成 20 年度決算は、地方公共団体財政健全化法が本格的に施行されて初めての決算となります。一般会計が実質赤字となったことに加えて、国民健康保険事業、市バス・地下鉄事業の赤字により、平成 19 年度に引き続き連結実質赤字を計上しています。特に、市バス・地下鉄事業については、資金不足比率が経営健全化基準の 20% を大きく超過しており、法に基づく経営健全化計画を策定することとなります。

平成 20 年度決算の概要は次のとおりです。

(1) 歳入

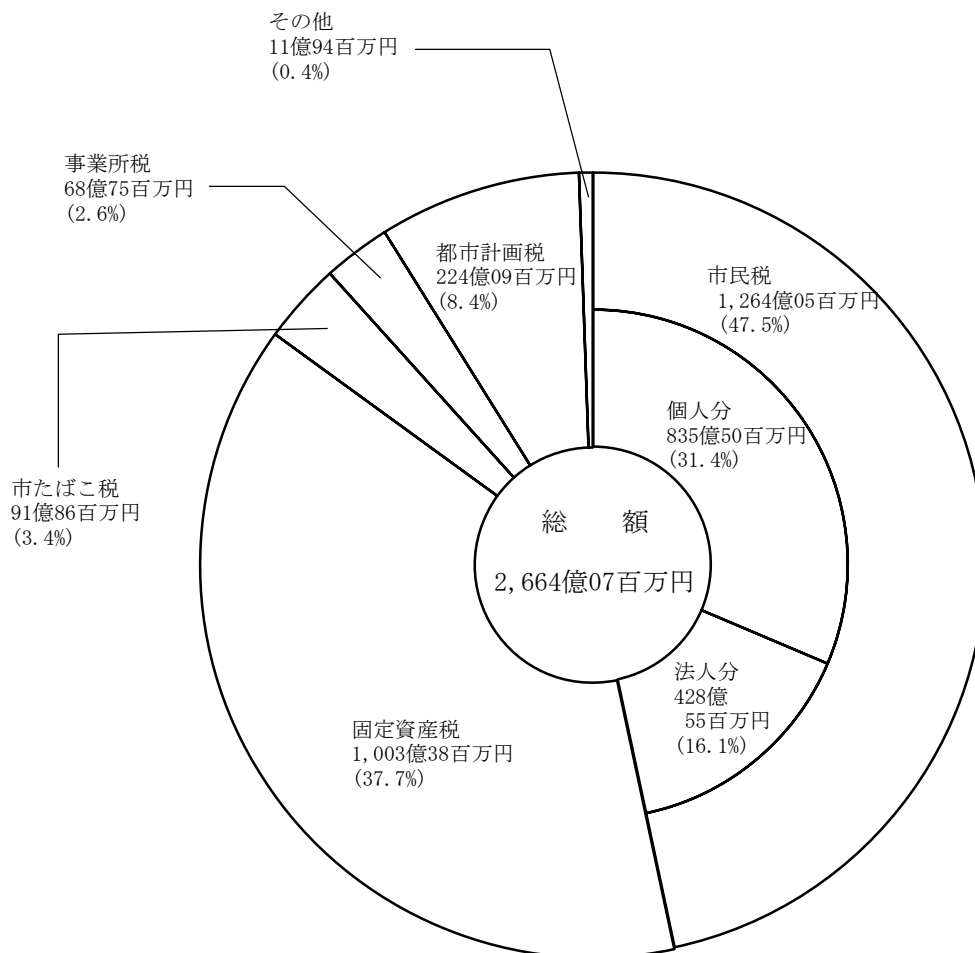
(注) 平成20年度市債決算額には、減収補てん債（一般財源扱い）1,509百万円（⑱3,850百万円）及び臨時財政対策債（一般財源扱い）13,842百万円（⑲14,725百万円）を含みます。

区分	平成20年度		平成19年度		対前年度比較	
	決算額 (A)	構成比	決算額 (B)	構成比	(A) - (B)	増減率
自主財源計	445,052	60.7	383,373	56.6	61,679	16.1
市税	266,407	36.4	260,938	38.5	5,469	2.1
諸収入	127,831	17.4	66,311	9.8	61,520	92.8
使用料及び手数料	21,555	2.9	21,367	3.2	188	0.9
繰入金その他	29,259	4.0	34,757	5.1	△ 5,498	△ 15.8
依存財源計	208,781	28.5	216,039	31.9	△ 7,258	△ 3.4
国府支出金	111,072	15.2	114,243	16.8	△ 3,171	△ 2.8
地方交付税	66,217	9.0	67,913	10.0	△ 1,696	△ 2.5
地方特例交付金	3,245	0.4	1,841	0.3	1,404	76.3
府税交付金その他	28,247	3.9	32,042	4.8	△ 3,795	△ 11.8
市債	78,914	10.8	78,002	11.5	912	1.2
合計	732,747	100.0	677,414	100.0	55,333	8.2



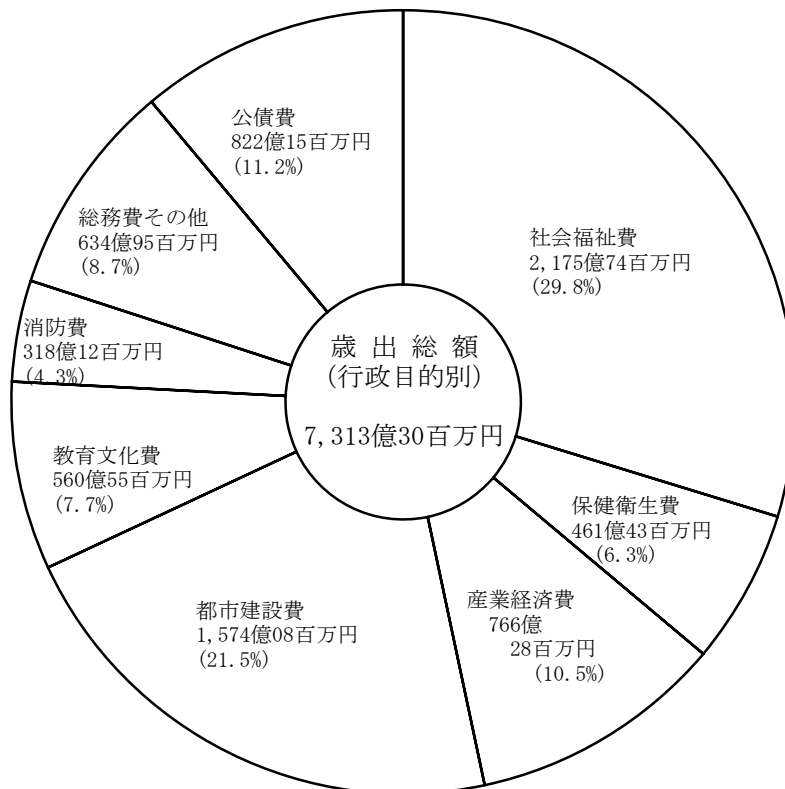
(2) 市税の内訳

区分	平成20年度		平成19年度		対前年度比較	
	決算額 (A)	構成比	決算額 (B)	構成比	(A) - (B)	増減率
市民税	126,405	47.5	122,347	46.9	4,058	3.3
個人分	83,550	31.4	82,259	31.5	1,291	1.6
法人分	42,855	16.1	40,088	15.4	2,767	6.9
固定資産税	100,338	37.7	99,015	38.0	1,323	1.3
市たばこ税	9,186	3.4	9,666	3.7	△ 480	△ 5.0
事業所税	6,875	2.6	6,657	2.5	218	3.3
都市計画税	22,409	8.4	22,089	8.5	320	1.4
その他	1,194	0.4	1,164	0.4	30	2.6
市税合計	266,407	100.0	260,938	100.0	5,469	2.1



(3) 歳出(行政目的別)

区 分	平成20年度		平成19年度		対前年度比較	
	決算額 (A)	構成比	決算額 (B)	構成比	(A) - (B)	増減率
	百万円	%	百万円	%	百万円	%
社会福祉費	217,574	29.8	211,366	31.5	6,208	2.9
保健衛生費	46,143	6.3	54,315	8.1	△ 8,172	△ 15.0
産業経済費	76,628	10.5	57,137	8.5	19,491	34.1
都市建設費	157,408	21.5	124,076	18.5	33,332	26.9
教育文化費	56,055	7.7	57,239	8.5	△ 1,184	△ 2.1
消防費	31,812	4.3	27,971	4.2	3,841	13.7
総務費その他	63,495	8.7	57,430	8.6	6,065	10.6
公債費	82,215	11.2	81,283	12.1	932	1.1
合計	731,330	100.0	670,817	100.0	60,513	9.0



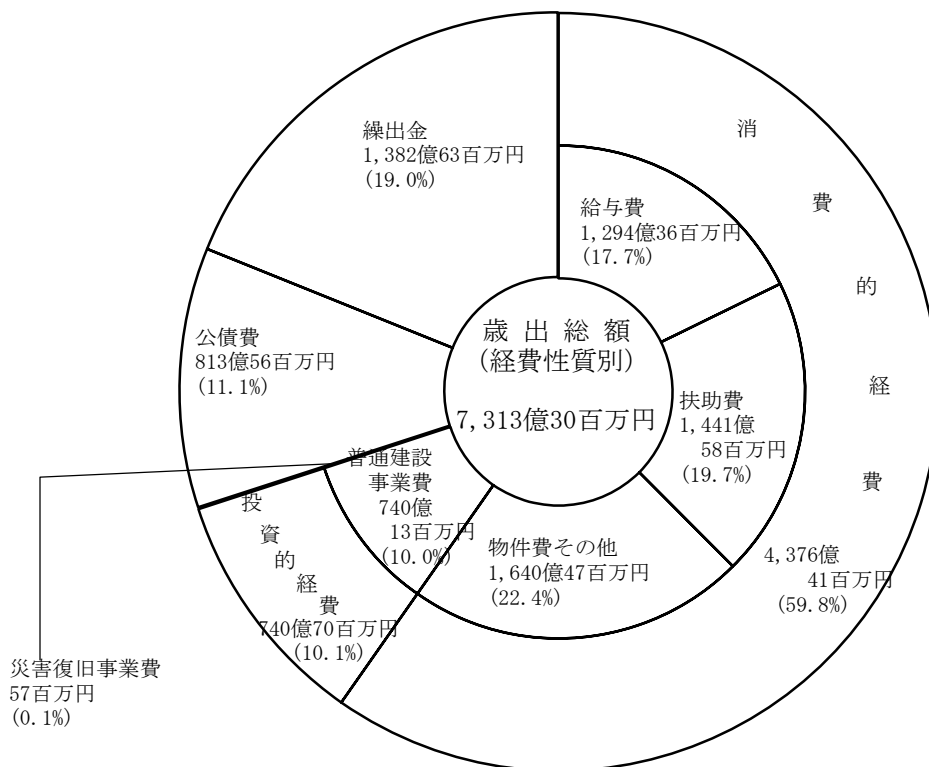
(4) 歳出(経費性質別)

区 分	平成20年度		平成19年度		対前年度比較	
	決算額 (A)	構成比	決算額 (B)	構成比	(A) - (B)	増減率
	百万円	%	百万円	%	百万円	%
消費的経費	437,641	59.8	410,573	61.2	27,068	6.6
給与費	129,436	17.7	127,566	19.0	1,870	1.5
扶助費	144,158	19.7	140,925	21.0	3,233	2.3
物件費その他	164,047	22.4	142,082	21.2	21,965	15.5
投資的経費	74,070	10.1	78,093	11.6	△ 4,023	△ 5.2
普通建設事業費	74,013	10.0	77,804	11.5	△ 3,791	△ 4.9
災害復旧事業費	57	0.1	289	0.1	△ 232	△ 80.3
公債費	81,356	11.1	80,543	12.0	813	1.0
繰出金	138,263	19.0	101,608	15.2	36,655	36.1
合計	731,330	100.0	670,817	100.0	60,513	9.0

(参考)

(注)義務的経費は、給与費、扶助費及び公債費の合計です。

義務的経費	354,950	48.5	349,034	52.0	5,916	1.7
-------	----------------	-------------	---------	------	-------	-----



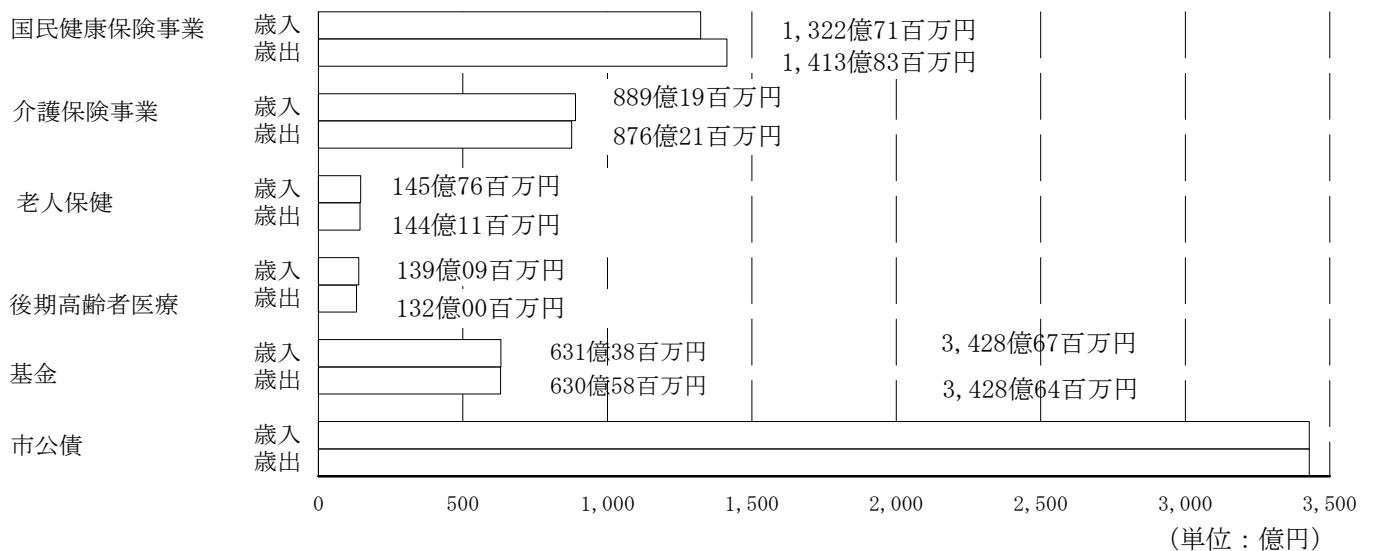
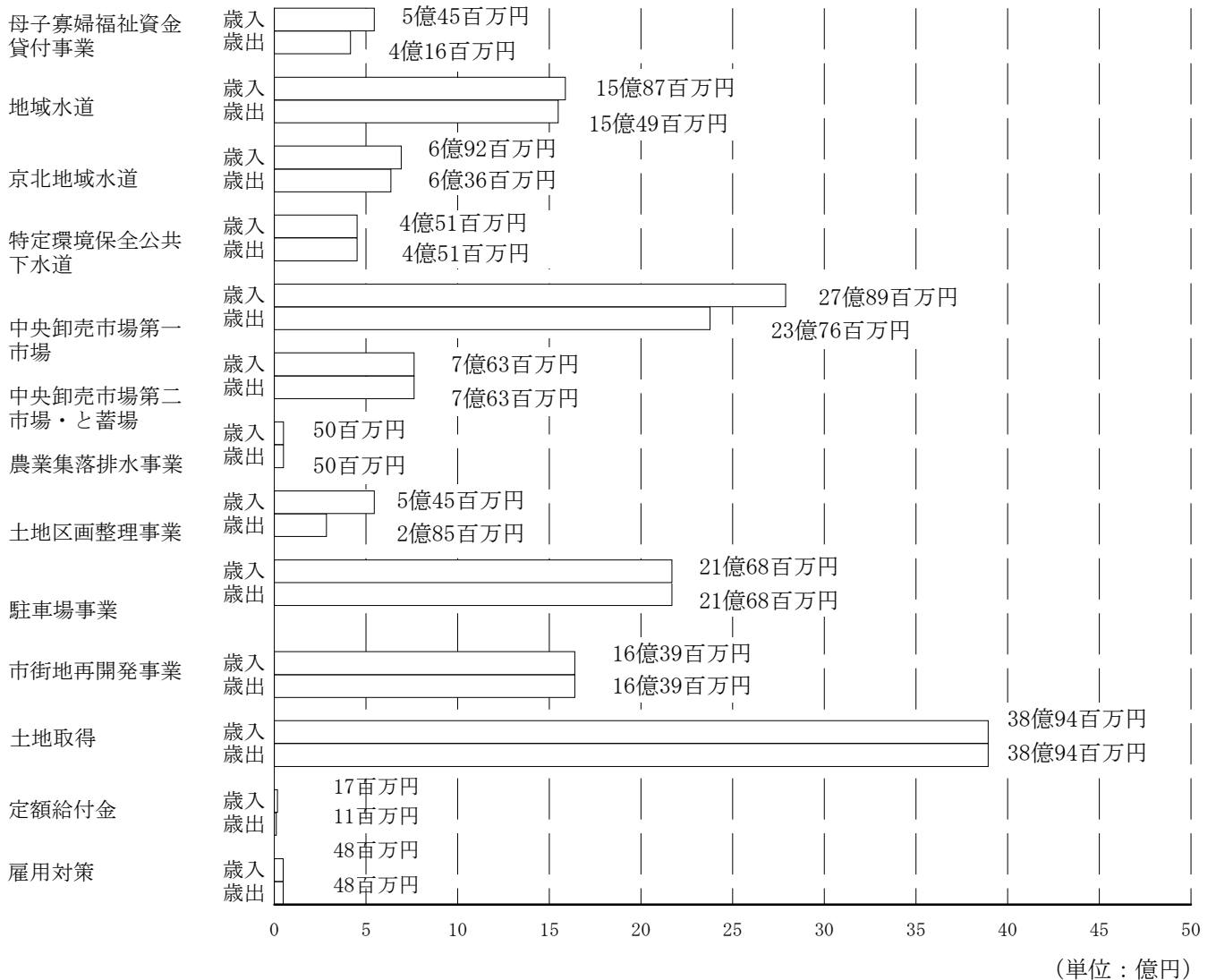
2 特別会計

(注) 百万円未満は四捨五入のため、合計額の一致しない箇所があります。

区 分	歳入/歳出	平成20年度	平成19年度	対前年度比較	増減率
		決算額 (A)	決算額 (B)	(A) - (B)	
		百万円	百万円	百万円	%
母子寡婦福祉資金貸付事業	歳入	545	552	△ 7	△ 1.3
	歳出	416	456	△ 40	△ 8.8
国民健康保険事業	歳入	132,271	139,675	△ 7,404	△ 5.3
	歳出	141,383	150,119	△ 8,736	△ 5.8
介護保険事業	歳入	88,919	85,999	2,920	3.4
	歳出	87,621	85,438	2,183	2.6
老人保健	歳入	14,576	137,697	△ 123,121	△ 89.4
	歳出	14,411	138,536	△ 124,125	△ 89.6
後期高齢者医療	歳入	13,909	—	13,909	皆増
	歳出	13,200	—	13,200	皆増
地域水道	歳入	1,587	1,680	△ 93	△ 5.5
	歳出	1,549	1,658	△ 109	△ 6.6
京北地域水道	歳入	692	410	282	68.8
	歳出	636	382	254	66.5
特定環境保全公共下水道	歳入	451	266	185	69.5
	歳出	451	266	185	69.5
中央卸売市場第一市場	歳入	2,789	2,535	254	10.0
	歳出	2,376	2,210	166	7.5
中央卸売市場第二市場・と蓄場	歳入	763	869	△ 106	△ 12.2
	歳出	763	869	△ 106	△ 12.2
農業集落排水事業	歳入	50	44	6	13.6
	歳出	50	44	6	13.6
土地区画整理事業	歳入	545	575	△ 30	△ 5.2
	歳出	285	287	△ 2	△ 0.7
駐車場事業	歳入	2,168	2,163	5	0.2
	歳出	2,168	2,163	5	0.2
市街地再開発事業	歳入	1,639	10,608	△ 8,969	△ 84.5
	歳出	1,639	10,477	△ 8,838	△ 84.4
土地取得	歳入	3,894	1,099	2,795	254.3
	歳出	3,894	1,099	2,795	254.3
基金	歳入	63,138	57,809	5,329	9.2
	歳出	63,058	57,777	5,281	9.1
市公債	歳入	342,867	318,020	24,847	7.8
	歳出	342,864	318,018	24,846	7.8
定額給付金	歳入	17	—	17	皆増
	歳出	11	—	11	皆増
雇用対策	歳入	48	—	48	皆増
	歳出	48	—	48	皆増
合計	歳入	670,868	760,001	△ 89,133	△ 11.7
	歳出	676,823	769,798	△ 92,975	△ 12.1

特別会計決算グラフ

歳入総額 6,708億68百万円
歳出総額 6,768億23百万円



3 公営企業会計

(1) 収入及び支出

(注) 百万円未満は四捨五入のため、合計額の一致しない箇所があります。

区 分	収益的収支/ 資本的収支	収 入 (A)	支 出 (B)	収支差額 (A) - (B)
		百万円	百万円	百万円
病 院 事 業	収益的収支	13,876	14,007	△ 131
	資本的収支	2,497	3,254	△ 757
水 道 事 業	収益的収支	31,542	31,281	261
	資本的収支	15,971	26,768	△ 10,797
公 共 下 水 道 事 業	収益的収支	47,628	47,600	28
	資本的収支	63,987	81,228	△ 17,241
自 動 車 運 送 事 業	収益的収支	22,973	22,323	650
	資本的収支	2,137	4,346	△ 2,209
高 速 鉄 道 事 業	収益的収支	31,932	41,050	△ 9,118
	資本的収支	89,084	99,598	△ 10,514
合 計	収益的収支	147,951	156,260	△ 8,309
	資本的収支	173,676	215,195	△ 41,519

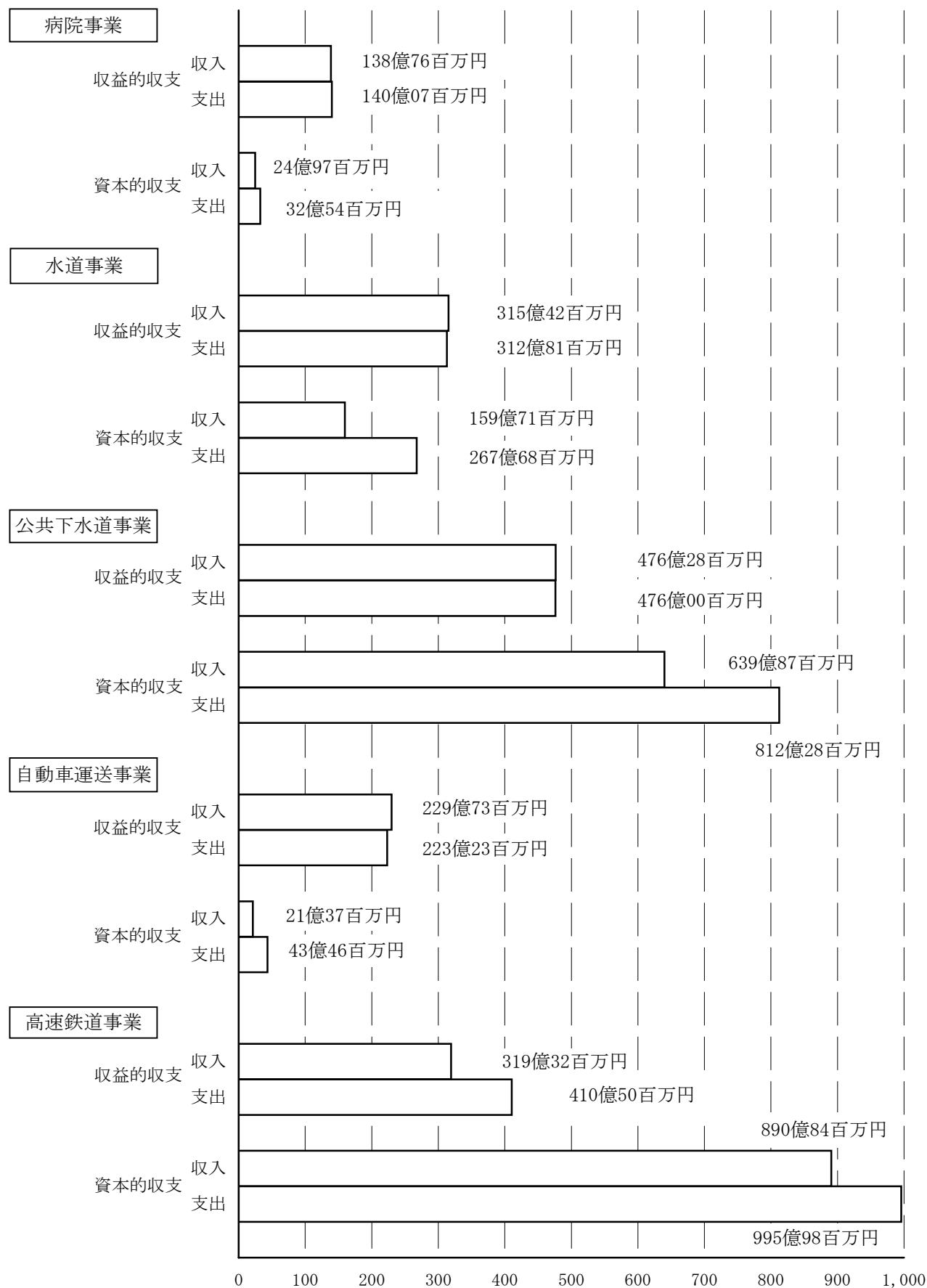
(2) 累積損益

(注) 百万円未満は四捨五入のため、合計額の一致しない箇所があります。

区 分	平成19年度末	平成20年度				平成20年度末
	累積損益 (A)	経常収支 (B)	特別損益 (C)	純利益損失 (D)=(B)+(C)	利益処分 (E)	累積損益 (A)+(D)+(E)
	百万円	百万円	百万円	百万円	百万円	百万円
病 院 事 業	△ 524	△ 131	-	△ 131	-	△ 655
水 道 事 業	5,007	262	0	262	△ 262	5,007
公 共 下 水 道 事 業	△ 2,122	△ 112	140	28	-	△ 2,094
自 動 車 運 送 事 業	△ 12,221	608	△ 62	546	-	△ 11,675
高 速 鉄 道 事 業	△ 289,872	△ 14,416	△ 4	△ 14,420	-	△ 304,292
合 計	△ 299,732	△ 13,789	74	△ 13,715	△ 262	△ 313,709

公営企業会計決算グラフ

収入総額 3,216億27百万円
 支出総額 3,714億55百万円



(単位 : 億円)

平成21年度予算の執行状況等

(平成21年9月30日現在)

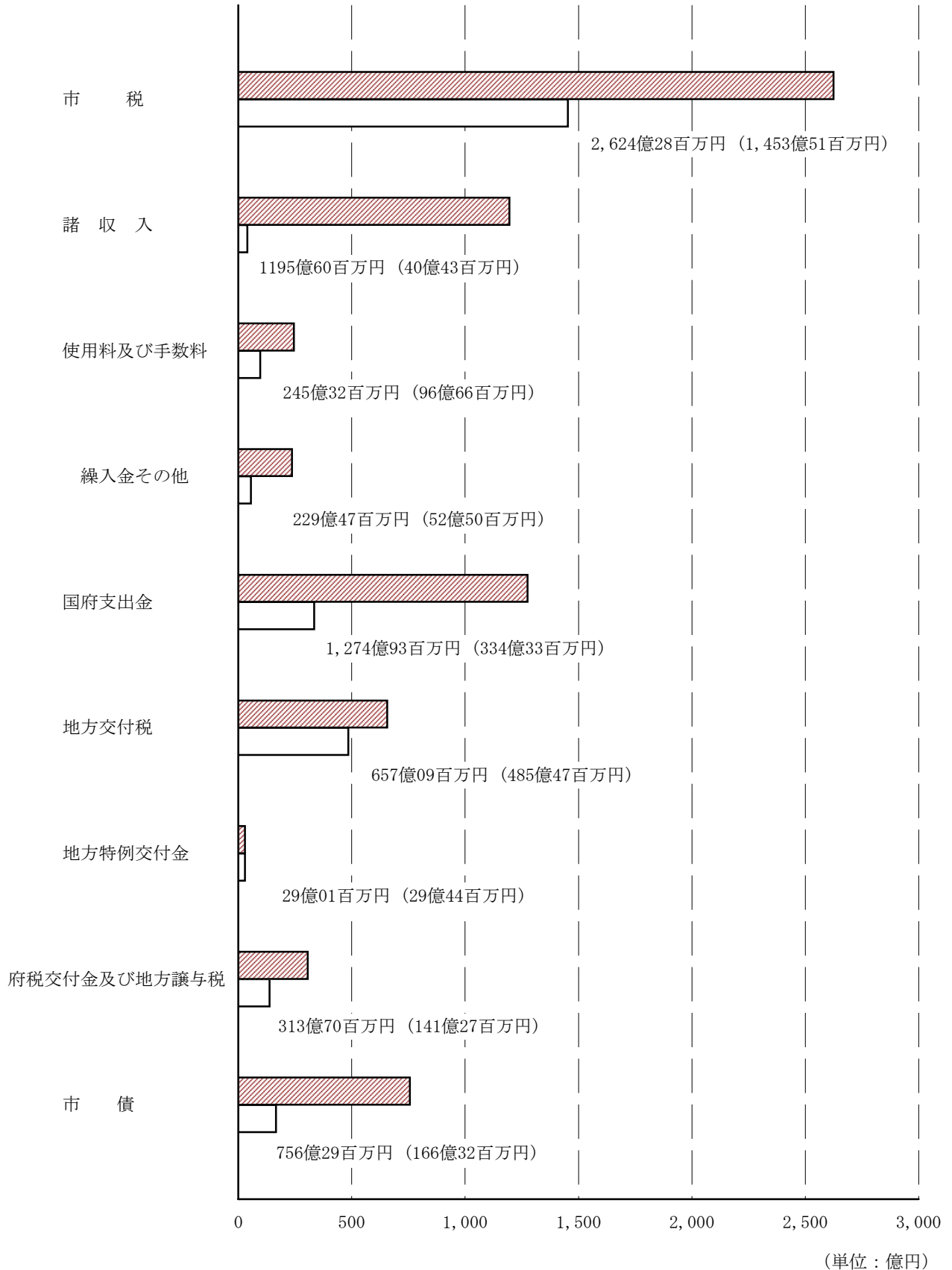
1 一般会計 (1)歳入

区 分	予 算 現 額 (A)	収 入 済 額 (B)	(A) - (B)	(B) / (A)
	百万円	百万円	百万円	%
市 税	262,428	145,351	117,077	55.4
諸 収 入	119,560	4,043	115,517	3.4
使用料及び手数料	24,532	9,666	14,866	39.4
繰入金その他	22,947	5,250	17,697	22.9
国府支出金	127,493	33,433	94,060	26.2
地方交付税	65,709	48,547	17,162	73.9
地方特例交付金	2,901	2,944	△ 43	101.5
府税交付金その他	31,370	14,127	17,243	45.0
市 債	75,629	16,632	58,997	22.0
合 計	732,569	279,993	452,576	38.2

一般会計歳入予算執行状況グラフ

予算現額 7,325億69百万円

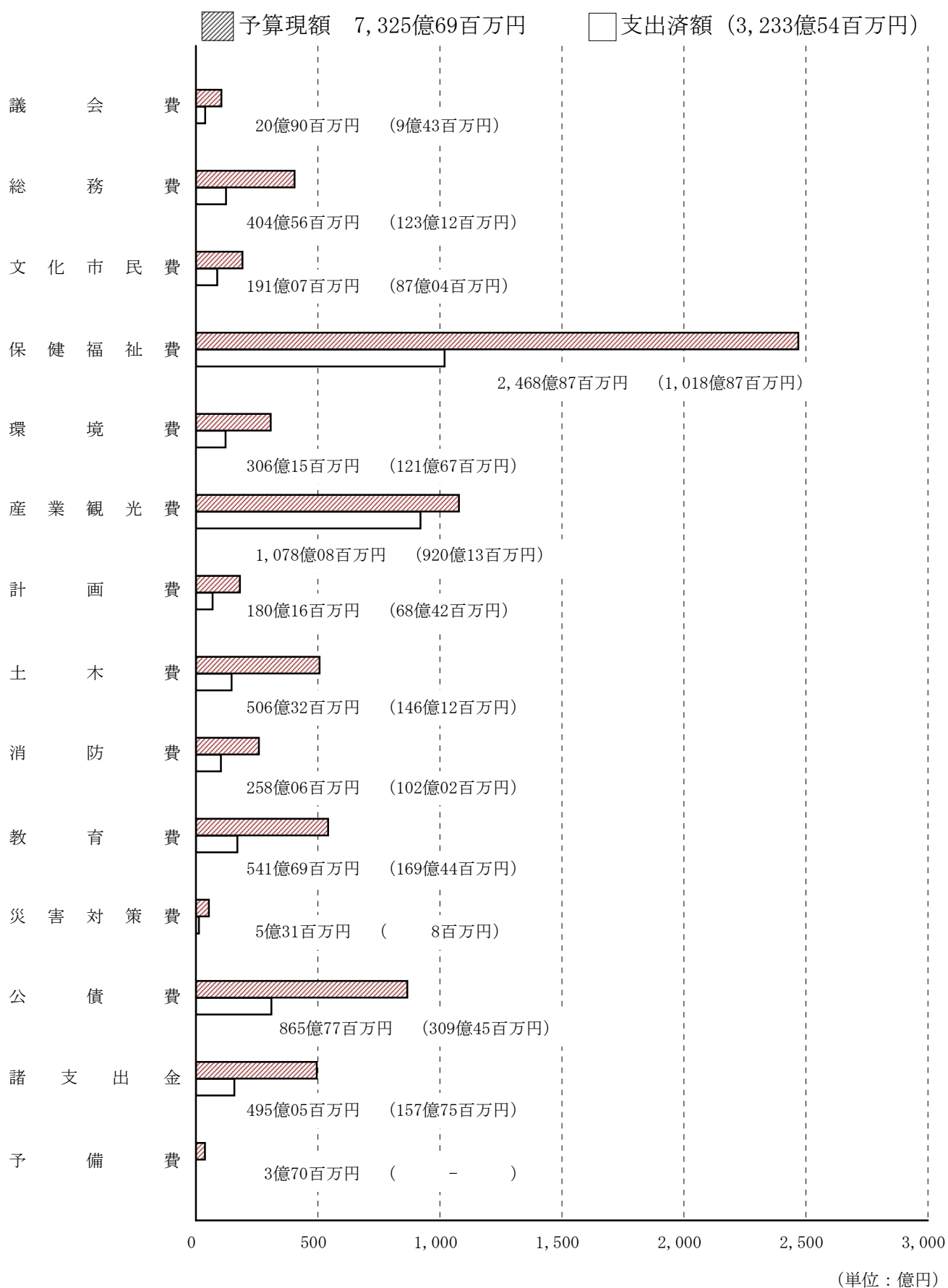
 収入済額 (2,799億93百万円)



(2) 歳出(科目款別)

区 分	予 算 現 額 (A)	支 出 済 額 (B)	(A) - (B)	(B) / (A)
	百万円	百万円	百万円	%
議 会 費	2,090	943	1,147	45.1
総 務 費	40,456	12,312	28,144	30.4
文 化 市 民 費	19,107	8,704	10,403	45.6
保 健 福 祉 費	246,887	101,887	145,000	41.3
環 境 費	30,615	12,167	18,448	39.7
産 業 観 光 費	107,808	92,013	15,795	85.3
計 画 費	18,016	6,842	11,174	38.0
土 木 費	50,632	14,612	36,020	28.9
消 防 費	25,806	10,202	15,604	39.5
教 育 費	54,169	16,944	37,225	31.3
災 害 対 策 費	531	8	523	1.5
公 債 費	86,577	30,945	55,632	35.7
諸 支 出 金	49,505	15,775	33,730	31.9
予 備 費	370	0	370	0.0
合 計	732,569	323,354	409,215	44.1

一般会計歳出予算執行状況グラフ



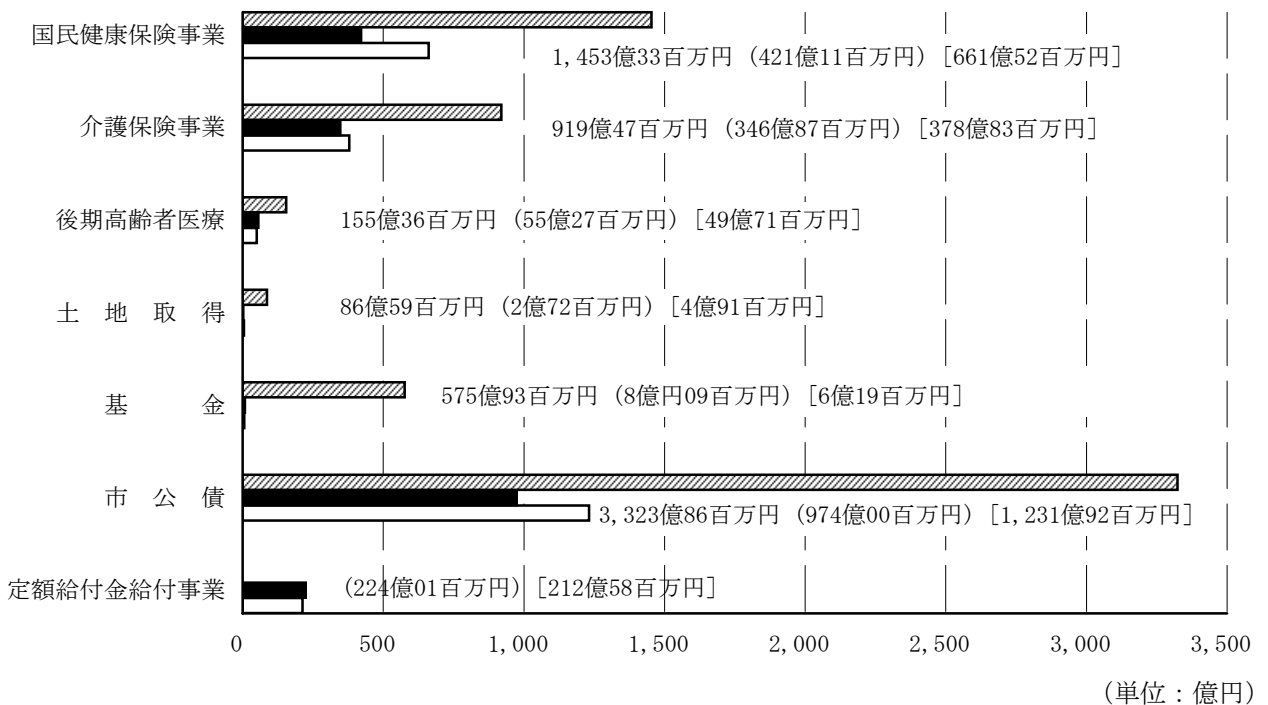
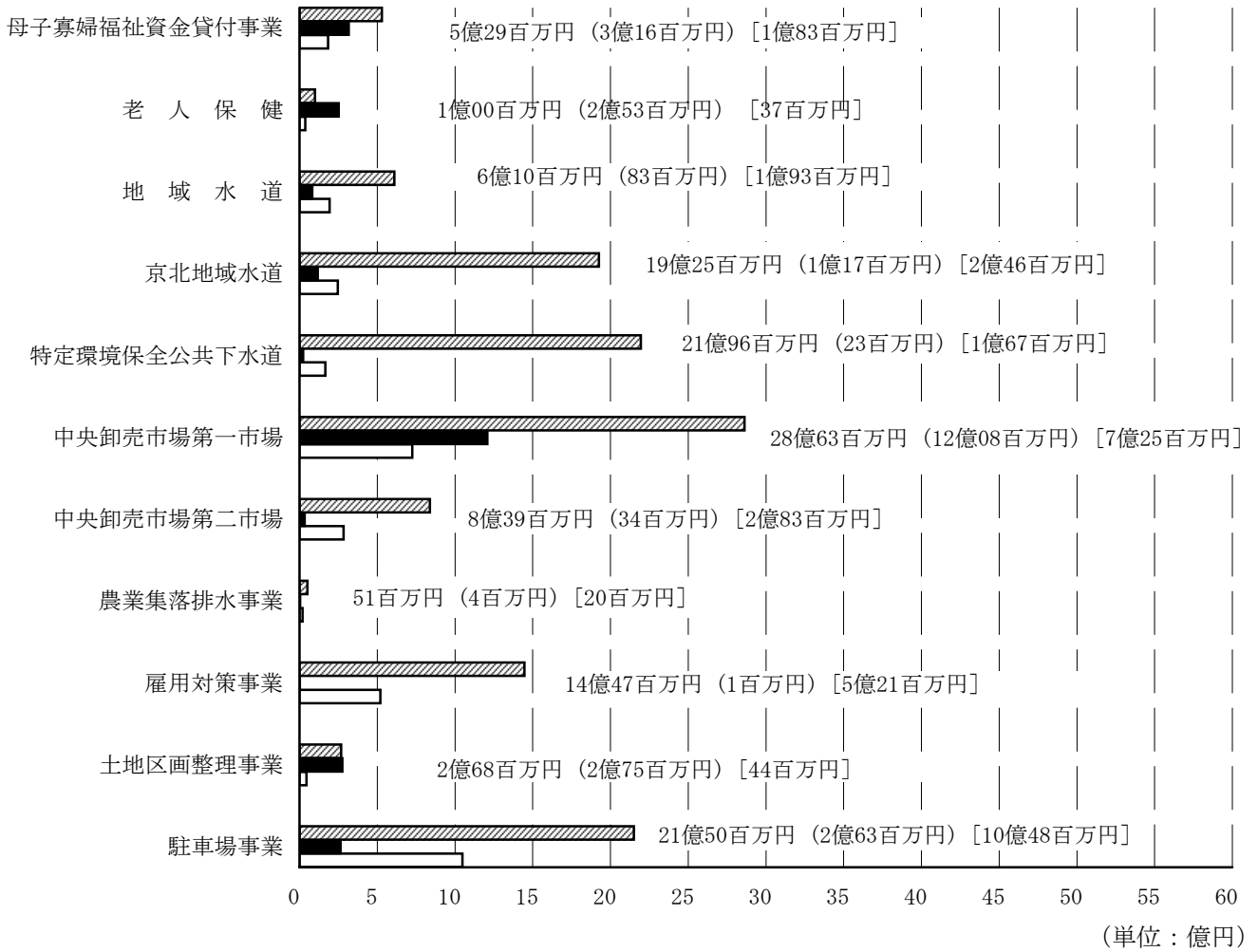
2 特別会計

(注) 百万円未満は四捨五入のため、合計額の一致しない箇所があります。

区 分	予 算 現 額	収 入 済 額	支 出 済 額
	百万円	百万円	百万円
母子寡婦福祉資金貸付事業	529	316	183
国民健康保険事業	145,333	42,111	66,152
介護保険事業	91,947	34,687	37,883
老人保健	100	253	37
後期高齢者医療	15,536	5,527	4,971
地域水道	610	83	193
京北地域水道	1,925	117	246
特定環境保全公共下水道	2,196	23	167
中央卸売市場第一市場	2,863	1,208	725
中央卸売市場第二市場・と蓄場	839	34	283
農業集落排水事業	51	4	20
雇用対策事業	1,447	1	521
土地区画整理事業	268	275	44
駐車場事業	2,150	263	1,048
土地取得	8,659	272	491
基金	57,593	809	619
市公債	332,386	97,400	123,192
定額給付金給付事業	20年度からの繰越(22,520)	22,401	21,258
合 計	664,432	205,783	258,033

特別会計予算執行状況グラフ

予算現額 6,644億32百万円
 収入済額 (2,057億83百万円)
 支出済額 [2,580億33百万円]

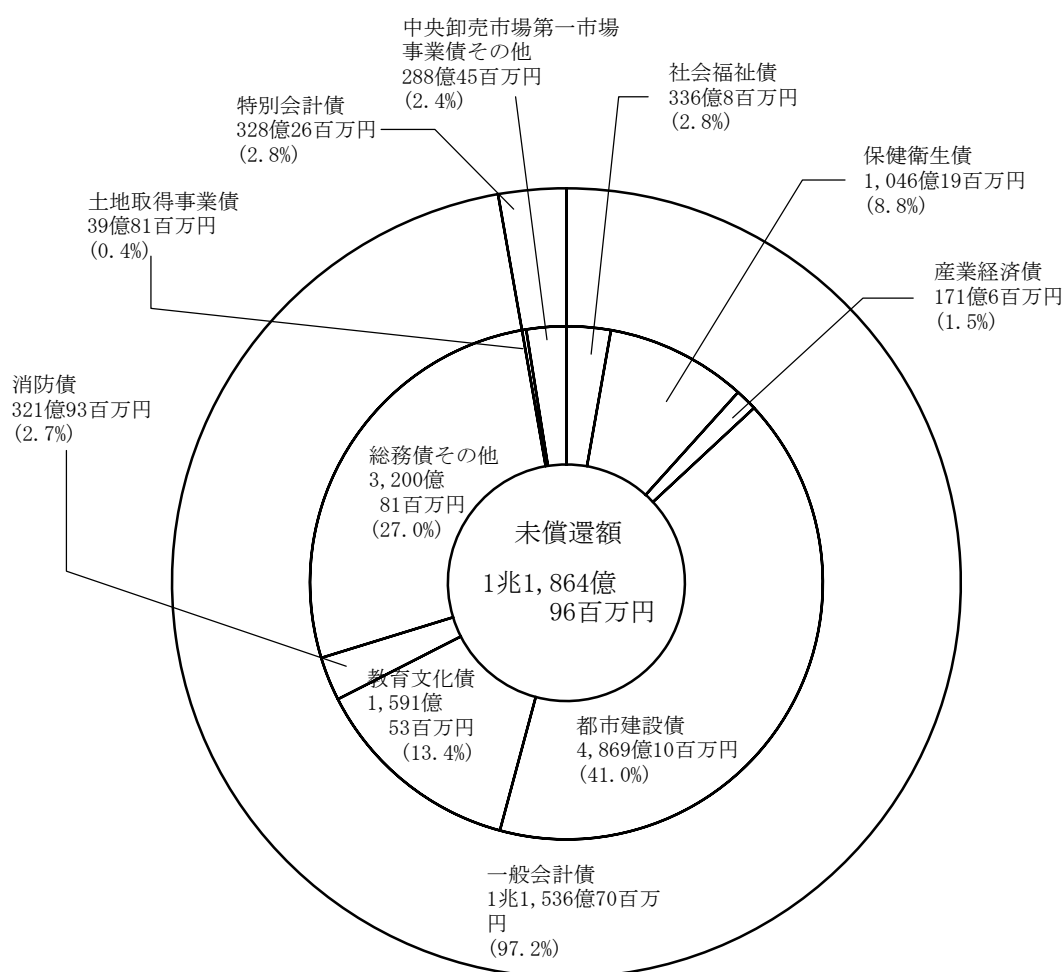


3 市債の現在高

(注) 特別会計債は公営企業会計分を除く。

なお、満期日に一括して償還する市債については、償還に備えて毎年度公債償還基金に一定額を積み立てており、各金額は、この積立金相当額を差し引いた額です。

区 分	現 在 高	区 分	現 在 高
	百万円		百万円
一 般 会 計 債	1, 153, 670	社 会 福 祉 債	33, 608
		保 健 衛 生 債	104, 619
		産 業 経 済 債	17, 106
		都 市 建 設 債	486, 910
		教 育 文 化 債	159, 153
		消 防 債	32, 193
		総 務 債 そ の 他	320, 081
特 別 会 計 債	32, 826	土 地 取 得 事 業 債	3, 981
		中 央 卸 売 市 場 第 一 市 場 事 業 債 そ の 他	28, 845
平成21年9月30日現在未償還額			1, 186, 496



4 一時借入金の状況

(注) 一般会計及び特別会計(公営企業会計を除く。)の合計額です。

予算で定めた最高額	平成21年9月30日における 一時借入金の残高
1,350億円	194億円

5 市有財産の状況(平成21年9月30日現在)

(注1) 山林の面積は、土地の面積の内数です。

(注2) 一般会計及び特別会計(公営企業会計を除く。)の合計です。

土地	30,941,969	平方メートル
建物	4,781,929	平方メートル
山林	1,842,892	平方メートル
立木	148,200	立方メートル
債権	80,949	百万円
その他	105,361	百万円ほか

(行財政局財政部財政課)