

京都市告示第 494 号

地方自治法第 243 条の 3 第 1 項及び京都市財政事情の公表に関する条例に基づいて、平成 20 年 4 月 1 日から平成 20 年 9 月 30 日までの期間における京都市財政事情(平成 19 年度決算の概要及び平成 20 年度予算の執行状況等)を公表します。

平成 21 年 3 月 16 日

京都市長 門 川 大 作

京都市財政事情の公表

(平成 19 年度決算の概要及び平成 20 年度予算の執行状況等)

(目 次)

○ 平成 19 年度決算の概要

1 一般会計	1～6
(1) 歳入	3
(2) 市税の内訳	4
(3) 歳出 (行政目的別)	5
(4) 歳出 (経費性質別)	6
2 特別会計	7～8
3 公営企業会計	9～10
(1) 収入及び支出	9
(2) 累積損益	9

○ 平成 20 年度予算の執行状況等

1 一般会計	11～14
(1) 歳入	11～12
(2) 歳出 (行政目的別)	13～14
2 特別会計	15～16
3 市債の現在高	17
4 一時借入金の状況	18
5 市有財産の状況	18

平成 19 年度決算の概要

1 一般会計

平成 19 年度当初予算は、引き続き財政非常事態の下にあって、「京都市市政改革実行プラン」及び「京都市財政健全化プラン」に掲げる取組を、全庁を挙げて強力に推進することとし、「行政評価システム」を活用した施策・事業の再構築を進めるとともに、職員定数の減等による総人件費の抑制や公共工事のコスト縮減等による歳出削減に努めることとしました。

そのうえで、「基本計画第 2 次推進プラン」の達成に向けて更なる前進を図ることを基本に据え、50 年後、100 年後の京都の将来を展望し、新たな課題に積極果敢に挑戦する予算として編成しました。

また、市債発行額については、5 年ぶりに 800 億円を下回る規模にとどめ、プライマリーバランスも引き続き黒字を確保しました。

平成 19 年度予算の執行に際しては、引き続き全庁挙げて歳入の確保と歳出の削減に取り組みました。地方交付税と臨時財政対策債が昨年度に続き大幅な減収となる厳しい状況の中、歳入の根幹をなす市税収入については、前年度比 4.5% の増で、3 年連続で前年度を上回ることができました。また、減収補てん債の活用により、実質収支については、3 年連続の黒字をかろうじて確保することができました。しかしながら、単年度収支については、平成 15 年度以来 4 年ぶりに赤字となりました。

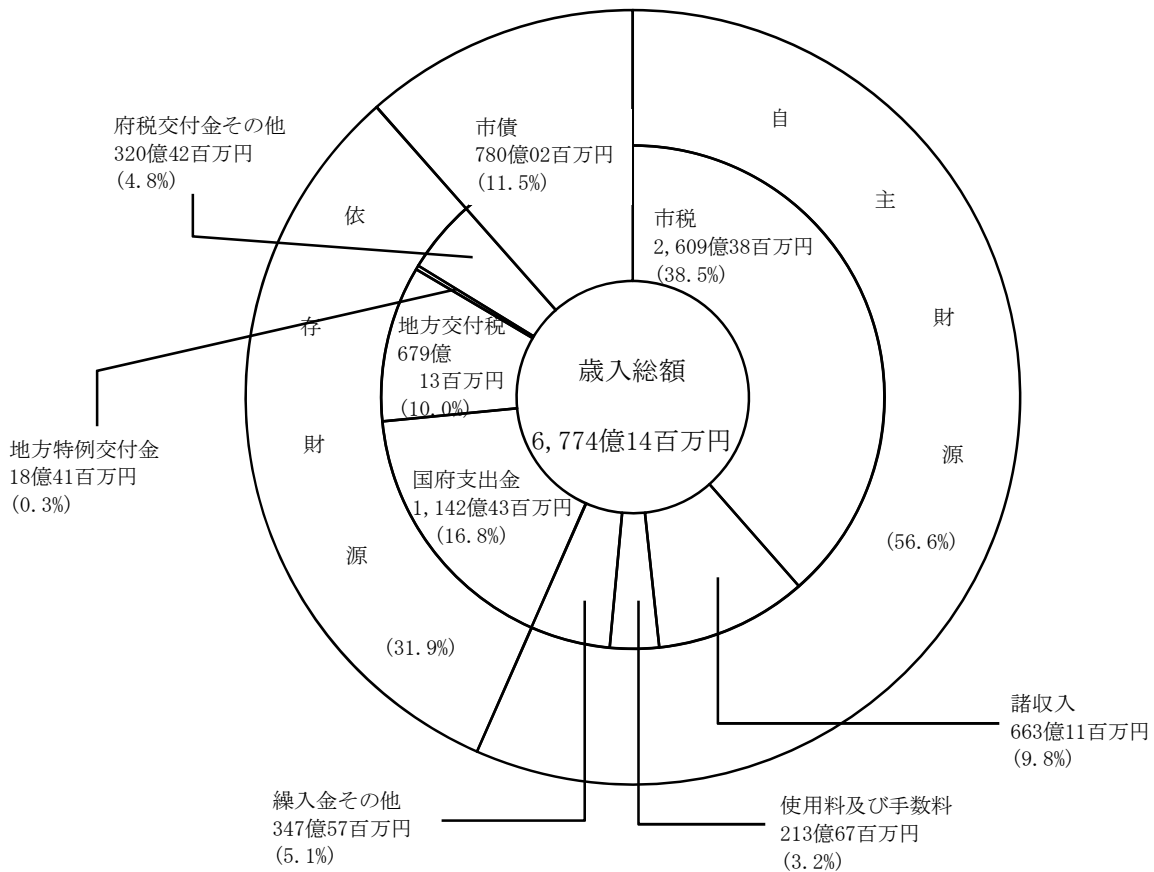
平成 19 年度一般会計決算は実質収支の黒字を維持できたものの、公債償還基金から 95 億円の借入れなどを行ったうえでのものであり、また、平成 20 年度予算により、公債償還基金からの借入れの総額は 288 億円にも上るなど、本市財政は、依然として非常事態にあります。

平成 19 年度決算の概要は次のとおりです。

(1) 歳入

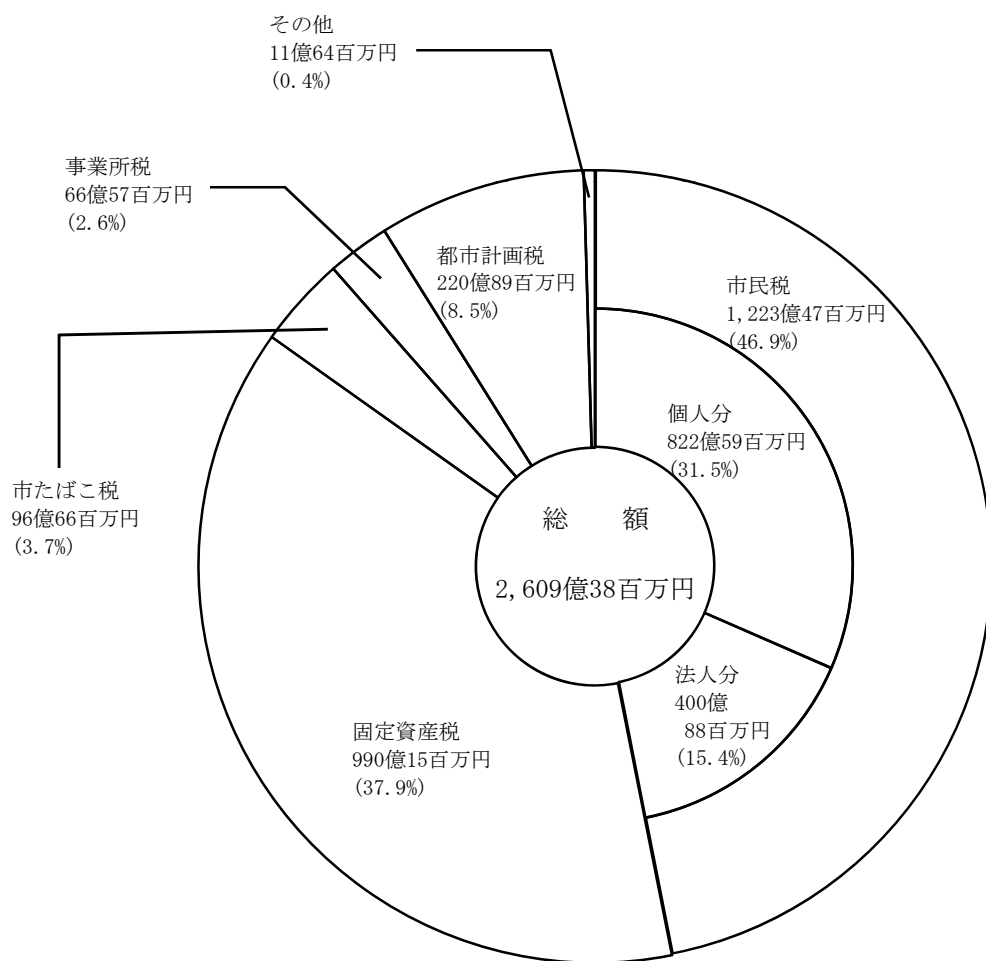
(注) 平成19年度市債決算額には、減収補てん債（一般財源扱い）3,850百万円（⑱一）及び臨時財政対策債（一般財源扱い）14,725百万円（⑱16,228百万円）を含みます。

区分	平成19年度		平成18年度		対前年度比較	
	決算額 (A)	構成比	決算額 (B)	構成比	(A) - (B)	増減率
	百万円	%	百万円	%	百万円	%
自主財源計	383,373	56.6	371,194	53.9	12,179	3.3
市税	260,938	38.5	249,737	36.3	11,201	4.5
諸収入	66,311	9.8	69,832	10.1	△ 3,521	△ 5.0
使用料及び手数料	21,367	3.2	20,214	2.9	1,153	5.7
繰入金その他	34,757	5.1	31,411	4.6	3,346	10.7
依存財源計	216,039	31.9	240,870	35.0	△ 24,831	△ 10.3
国府支出金	114,243	16.8	112,930	16.4	1,313	1.2
地方交付税	67,913	10.0	80,251	11.7	△ 12,338	△ 15.4
地方特例交付金	1,841	0.3	7,290	1.1	△ 5,449	△ 74.7
府税交付金その他	32,042	4.8	40,399	5.8	△ 8,357	△ 20.7
市債	78,002	11.5	76,386	11.1	1,616	2.1
合計	677,414	100.0	688,450	100.0	△ 11,036	△ 1.6



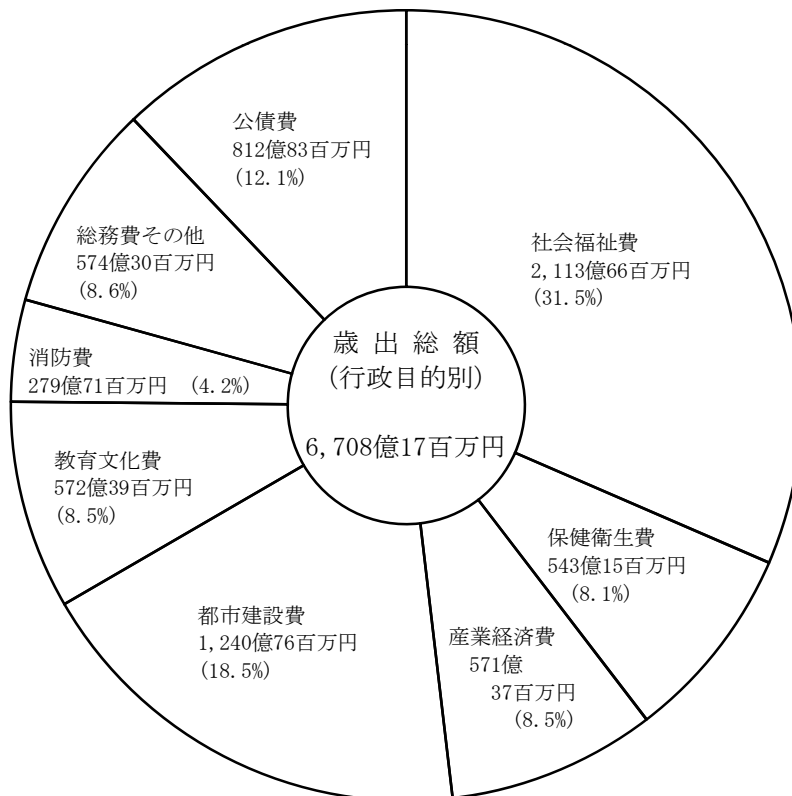
(2) 市税の内訳

区分	平成19年度		平成18年度		対前年度比較	
	決算額 (A)	構成比	決算額 (B)	構成比	(A) - (B)	増減率
市民税	122,347	46.9	112,023	44.9	10,324	9.2
個人分	82,259	31.5	73,398	29.4	8,861	12.1
法人分	40,088	15.4	38,625	15.5	1,463	3.8
固定資産税	99,015	37.9	98,119	39.2	896	0.9
市たばこ税	9,666	3.7	9,900	4.0	△ 234	△ 2.4
事業所税	6,657	2.6	6,730	2.7	△ 73	△ 1.1
都市計画税	22,089	8.5	21,829	8.7	260	1.2
その他	1,164	0.4	1,136	0.5	28	2.5
市税合計	260,938	100.0	249,737	100.0	11,201	4.5



(3) 歳出(行政目的別)

区分	平成19年度		平成18年度		対前年度比較	
	決算額 (A)	構成比	決算額 (B)	構成比	(A) - (B)	増減率
	百万円	%	百万円	%	百万円	%
社会福祉費	211,366	31.5	205,176	30.3	6,190	3.0
保健衛生費	54,315	8.1	62,522	9.2	△ 8,207	△ 13.1
産業経済費	57,137	8.5	56,274	8.3	863	1.5
都市建設費	124,076	18.5	125,053	18.4	△ 977	△ 0.8
教育文化費	57,239	8.5	60,597	8.9	△ 3,358	△ 5.5
消防費	27,971	4.2	26,475	3.9	1,496	5.7
総務費その他	57,430	8.6	59,066	8.7	△ 1,636	△ 2.8
公債費	81,283	12.1	83,493	12.3	△ 2,210	△ 2.6
合計	670,817	100.0	678,656	100.0	△ 7,839	△ 1.2



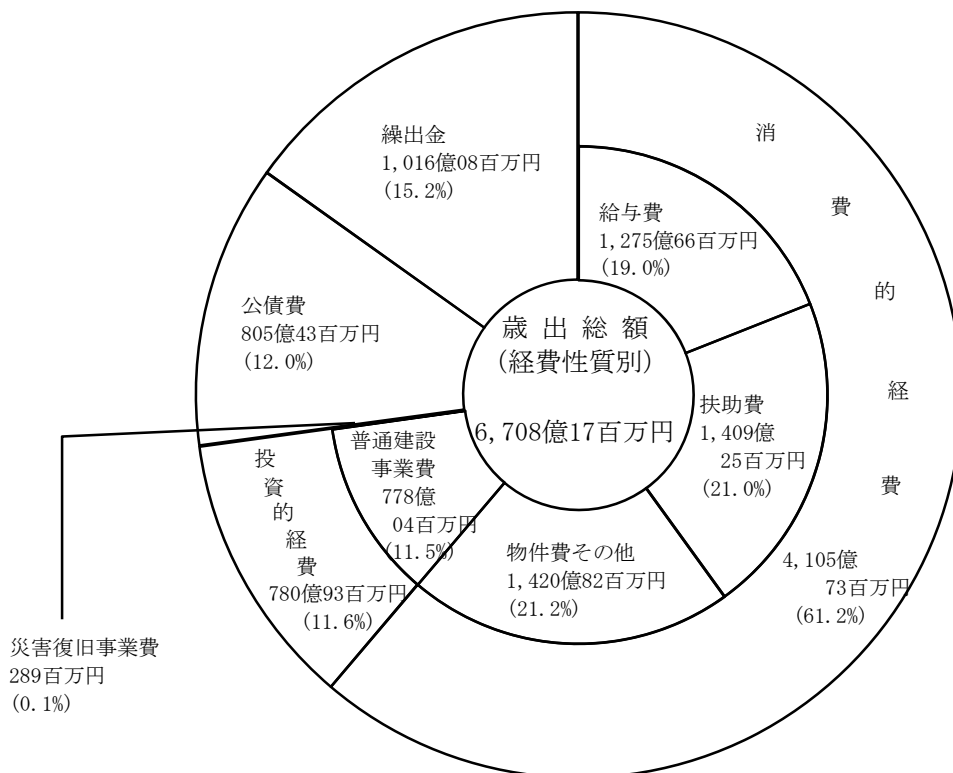
(4) 歳出(経費性質別)

区 分	平成19年度		平成18年度		対前年度比較	
	決算額 (A)	構成比	決算額 (B)	構成比	(A) - (B)	増減率
	百万円	%	百万円	%	百万円	%
消費的経費	410,573	61.2	406,987	59.9	3,586	0.9
給与費	127,566	19.0	132,622	19.5	△ 5,056	△ 3.8
扶助費	140,925	21.0	135,131	19.9	5,794	4.3
物件費その他	142,082	21.2	139,234	20.5	2,848	2.0
投資的経費	78,093	11.6	88,780	13.1	△ 10,687	△ 12.0
普通建設事業費	77,804	11.5	88,496	13.0	△ 10,692	△ 12.1
災害復旧事業費	289	0.1	284	0.1	5	1.8
公債費	80,543	12.0	82,588	12.2	△ 2,045	△ 2.5
繰出金	101,608	15.2	100,301	14.8	1,307	1.3
合計	670,817	100.0	678,656	100.0	△ 7,839	△ 1.2

(参考)

(注)義務的経費は、給与費、扶助費及び公債費の合計です。

義務的経費	349,034	52.0	350,341	51.6	△ 1,307	△ 0.4
-------	---------	------	---------	------	---------	-------



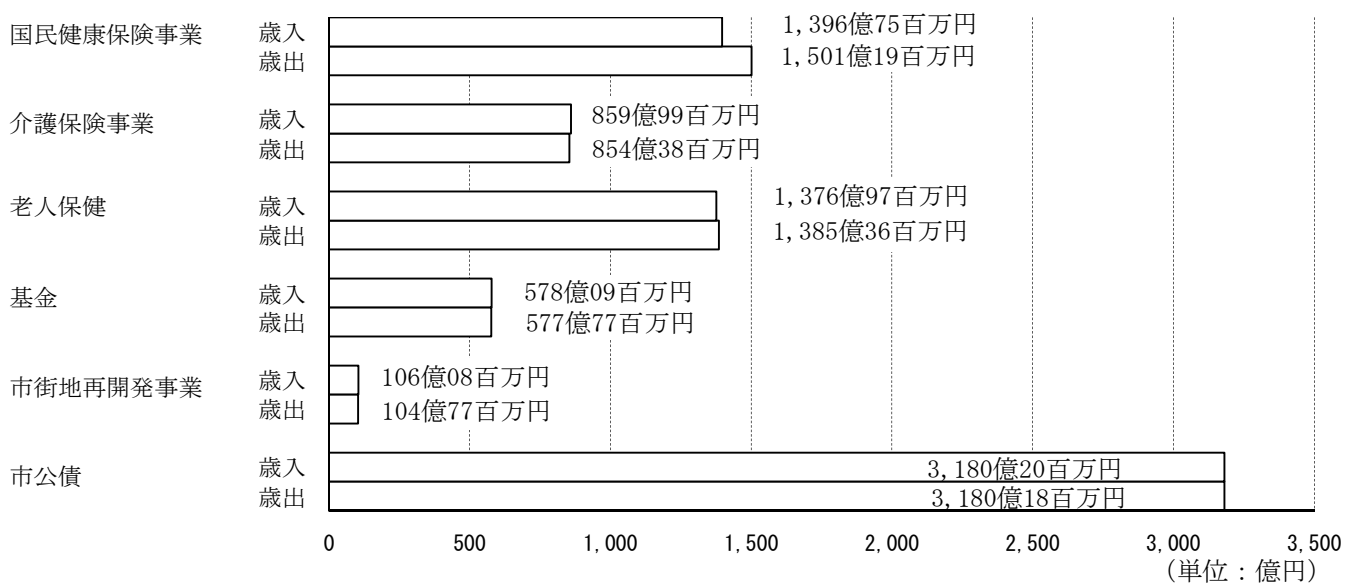
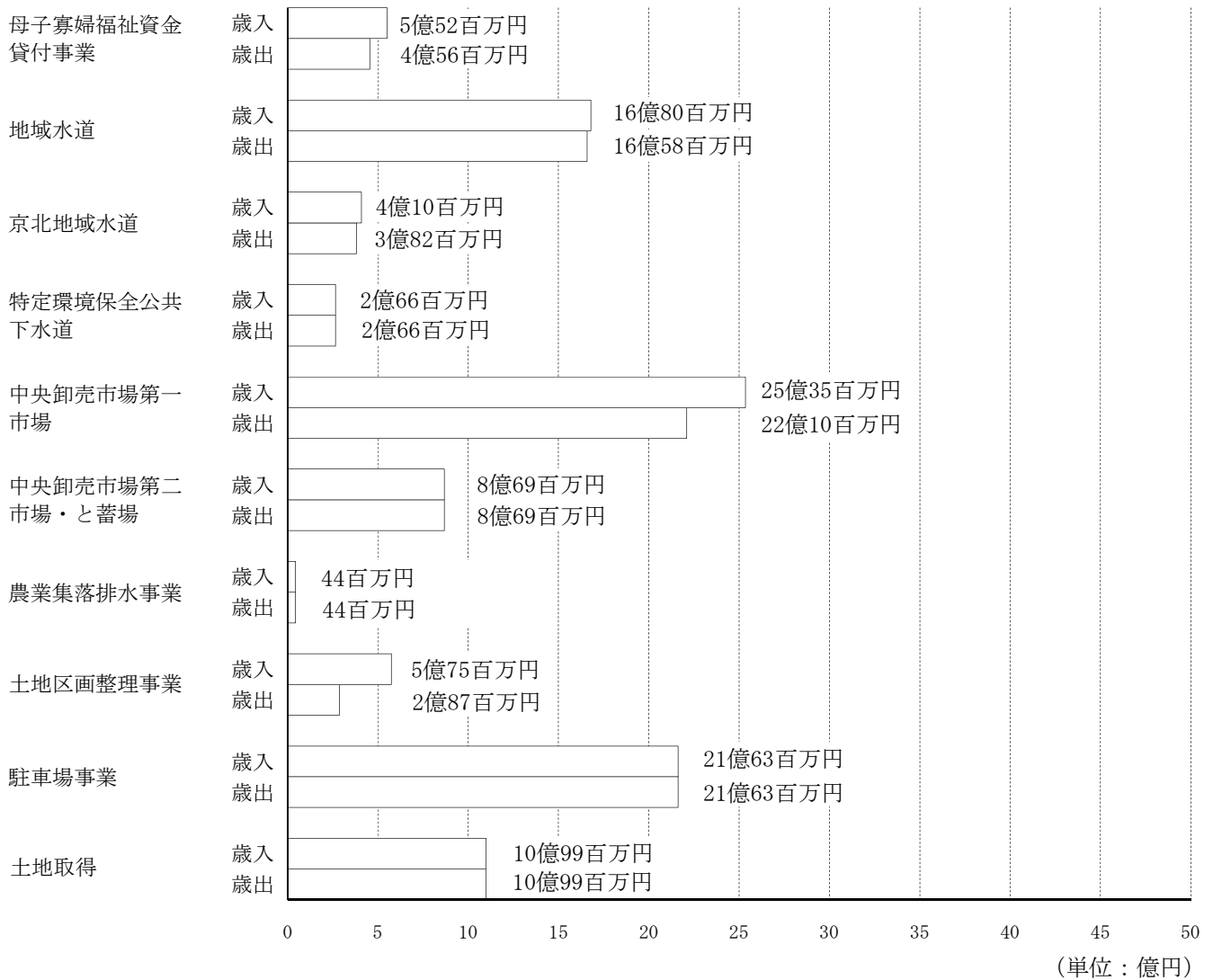
2 特別会計

(注) 百万円未満は四捨五入のため、合計額の一致しない箇所があります。

区 分	歳入/歳出	平成19年度	平成18年度	対前年度比較	増減率
		決算額 (A)	決算額 (B)	(A) - (B)	
		百万円	百万円	百万円	%
母子寡婦福祉資金貸付事業	歳入	552	547	5	0.9
	歳出	456	468	△ 12	△ 2.6
国民健康保険事業	歳入	139,675	131,016	8,659	6.6
	歳出	150,119	139,526	10,593	7.6
介護保険事業	歳入	85,999	83,758	2,241	2.7
	歳出	85,438	81,459	3,979	4.9
老人保健	歳入	137,697	139,041	△ 1,344	△ 1.0
	歳出	138,536	139,041	△ 505	△ 0.4
地域水道	歳入	1,680	1,202	478	39.8
	歳出	1,658	1,173	485	41.3
京北地域水道	歳入	410	392	18	4.6
	歳出	382	348	34	9.8
特定環境保全公共下水道	歳入	266	243	23	9.5
	歳出	266	243	23	9.5
中央卸売市場第一市場	歳入	2,535	2,722	△ 187	△ 6.9
	歳出	2,210	2,854	△ 644	△ 22.6
中央卸売市場第二市場・と蓄場	歳入	869	772	97	12.6
	歳出	869	772	97	12.6
農業集落排水事業	歳入	44	60	△ 16	△ 26.7
	歳出	44	60	△ 16	△ 26.7
土地区画整理事業	歳入	575	682	△ 107	△ 15.7
	歳出	287	154	133	86.4
駐車場事業	歳入	2,163	2,153	10	0.5
	歳出	2,163	2,153	10	0.5
市街地再開発事業	歳入	10,608	3,204	7,404	著増
	歳出	10,477	1,895	8,582	著増
土地取得	歳入	1,099	912	187	20.5
	歳出	1,099	912	187	20.5
基金	歳入	57,809	69,460	△ 11,651	△ 16.8
	歳出	57,777	69,330	△ 11,553	△ 16.7
市公債	歳入	318,020	302,462	15,558	5.1
	歳出	318,018	302,460	15,558	5.1
合計	歳入	760,001	738,629	21,372	2.9
	歳出	769,798	742,849	26,949	3.6

特別会計決算グラフ

歳入総額 7,600億01百万円
歳出総額 7,697億98百万円



3 公営企業会計

(1) 収入及び支出

(注) 百万円未満は四捨五入のため、合計額の一致しない箇所があります。

区 分	収益的収支/ 資本的収支	収 入 (A)	支 出 (B)	収支差額 (A) - (B)
		百万円	百万円	百万円
病 院 事 業	収益的収支	14,162	14,206	△ 44
	資本的収支	752	1,527	△ 775
水 道 事 業	収益的収支	32,826	32,125	701
	資本的収支	19,896	29,549	△ 9,653
公 共 下 水 道 事 業	収益的収支	51,580	50,719	861
	資本的収支	50,152	84,722	△ 34,570
自 動 車 運 送 事 業	収益的収支	23,153	22,117	1,036
	資本的収支	3,348	5,234	△ 1,886
高 速 鉄 道 事 業	収益的収支	26,815	42,238	△ 15,423
	資本的収支	41,304	44,734	△ 3,430
合 計	収益的収支	148,538	161,406	△ 12,868
	資本的収支	115,451	165,767	△ 50,316

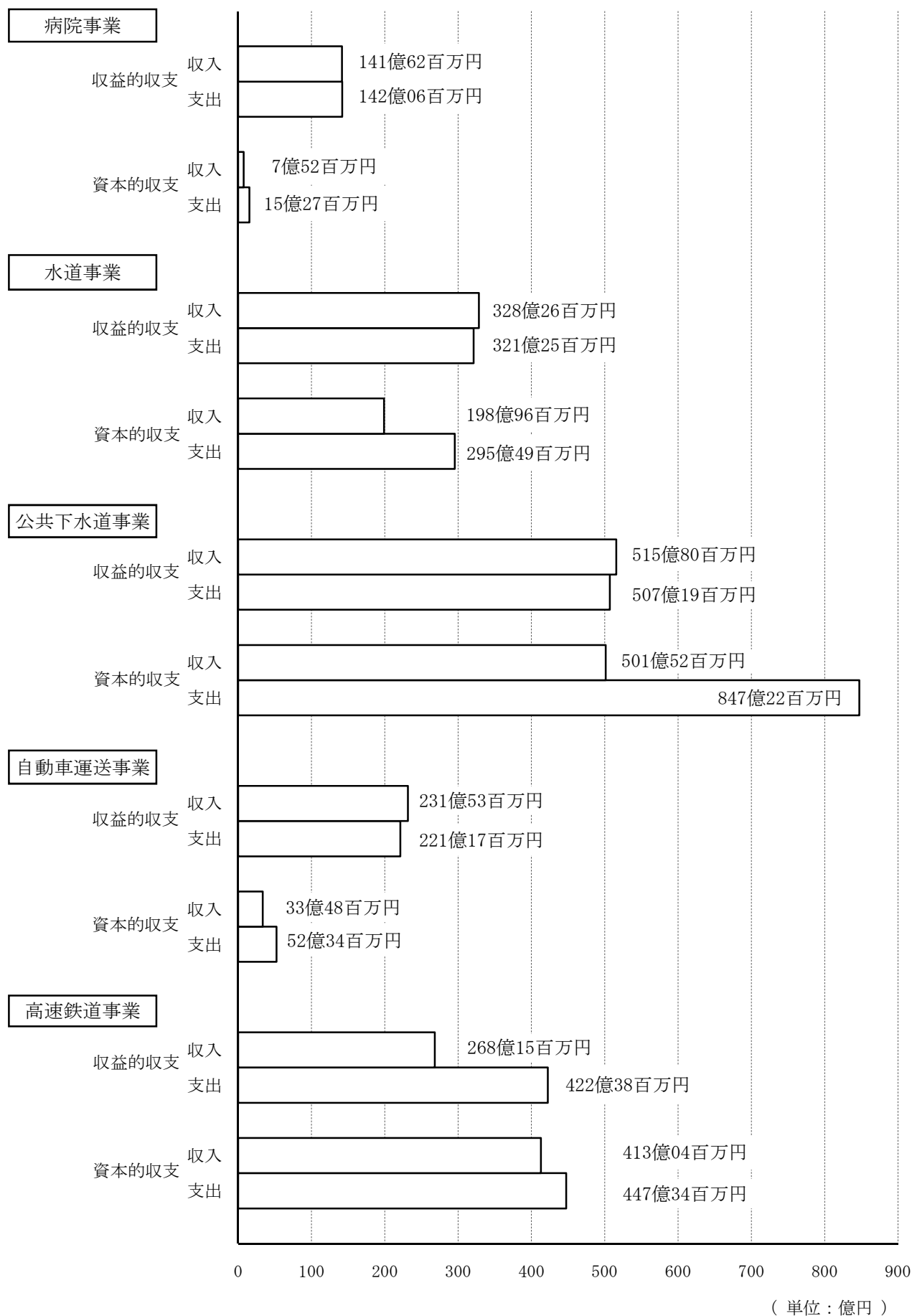
(2) 累積損益

(注) 百万円未満は四捨五入のため、合計額の一致しない箇所があります。

区 分	平成18年度末	平成19年度				平成19年度末
	累積損益 (A)	経常収支 (B)	特別損益 (C)	純利益損失 (D)=(B)+(C)	利益処分 (E)	累積損益 (A)+(D)+(E)
	百万円	百万円	百万円	百万円	百万円	百万円
病 院 事 業	△ 480	△ 44	-	△ 44	-	△ 524
水 道 事 業	4,727	182	519	701	△ 421	5,007
公 共 下 水 道 事 業	△ 2,983	861	-	861	-	△ 2,122
自 動 車 運 送 事 業	△ 13,104	896	△ 13	883	-	△ 12,221
高 速 鉄 道 事 業	△ 273,997	△ 15,905	30	△ 15,875	-	△ 289,872
合 計	△ 285,837	△ 14,010	536	△ 13,474	△ 421	△ 299,732

公営企業会計決算グラフ

収入総額 2,639億89百万円
 支出総額 3,271億73百万円



平成20年度予算の執行状況等

(平成20年9月30日現在)

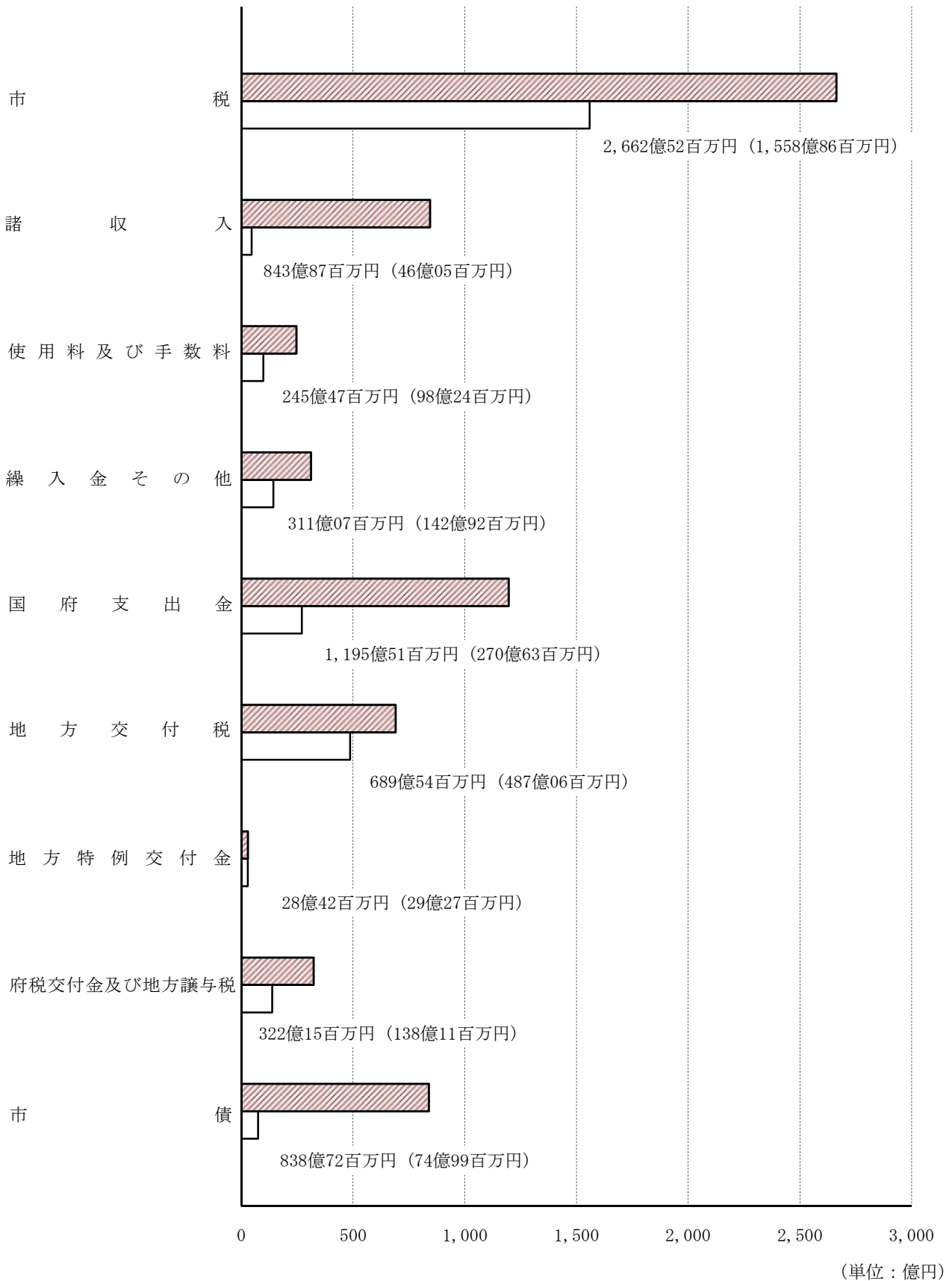
1 一般会計

(1) 歳入

区 分	予 算 現 額 (A)	収 入 済 額 (B)	(A) - (B)	(B) / (A)
	百万円	百万円	百万円	%
市 税	266,252	155,886	110,366	58.5
諸 収 入	84,387	4,605	79,782	5.5
使用料及び手数料	24,547	9,824	14,723	40.0
繰入金その他	31,107	14,292	16,815	45.9
国 府 支 出 金	119,551	27,063	92,488	22.6
地 方 交 付 税	68,954	48,706	20,248	70.6
地 方 特 例 交 付 金	2,842	2,927	△ 85	103.0
府税交付金及び地方譲与税	32,215	13,811	18,404	42.9
市 債	83,872	7,499	76,373	8.9
合 計	713,727	284,613	429,114	39.9

一般会計歳入予算執行状況グラフ

■ 予算現額 7,137億27百万円 □ 収入済額 () 2,846億13百万円



(2) 歳出(行政目的別)

区 分	予 算 現 額 (A)	支 出 済 額 (B)	(A) - (B)	(B) / (A)
	百万円	百万円	百万円	%
社 会 福 祉 費	218,980	86,944	132,036	39.7
保 健 衛 生 費	50,054	18,465	31,589	36.9
産 業 経 済 費	70,240	57,309	12,931	81.6
都 市 建 設 費	132,780	40,592	92,188	30.6
教 育 文 化 費	61,283	23,097	38,186	37.7
消 防 費	32,724	12,257	20,467	37.5
総 務 費 そ の 他	63,284	27,694	35,590	43.8
公 債 費	84,382	30,084	54,298	35.7
合 計	713,727	296,442	417,285	41.5

一般会計歳出予算執行状況グラフ

■ 予算現額 7,137億27百万円 □ 支出済額 () 2,964億42百万円

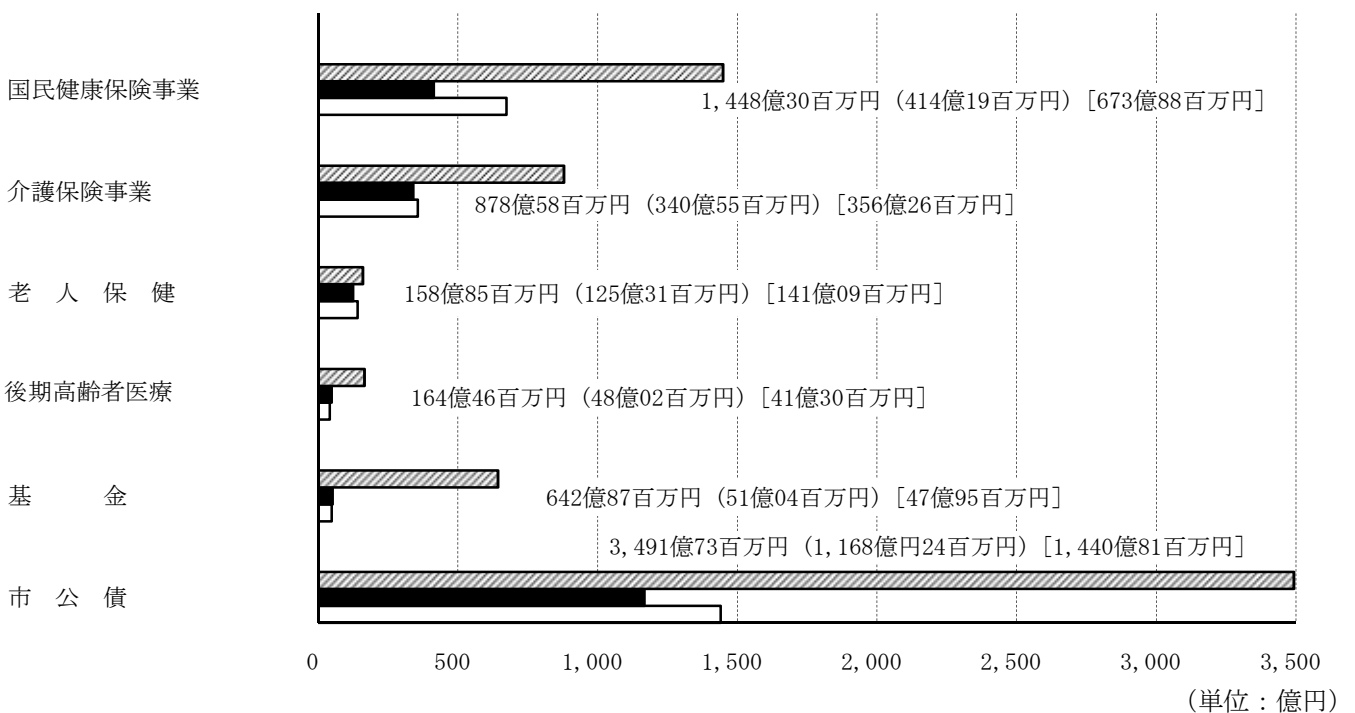
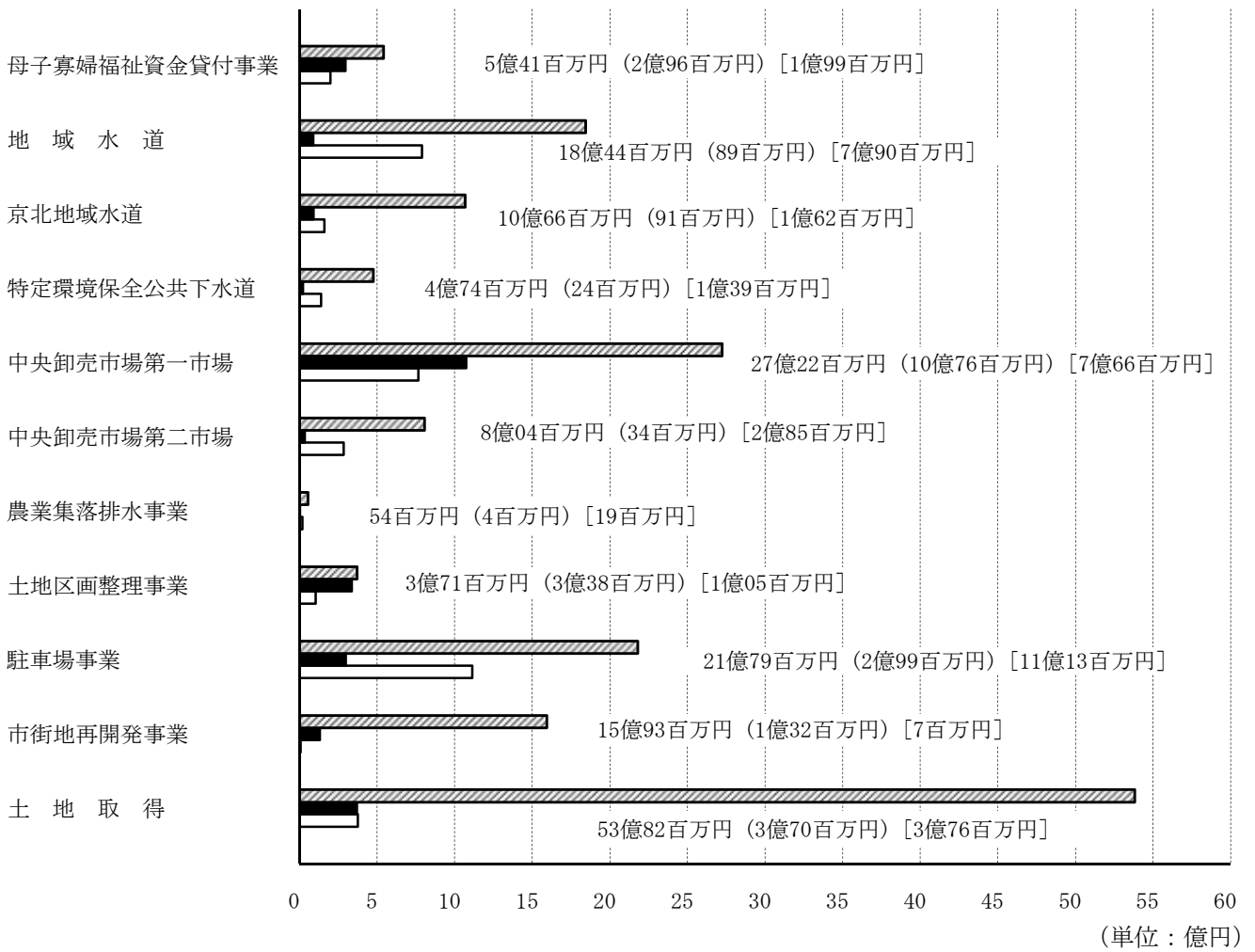


2 特別会計

区 分	予 算 現 額	収 入 済 額	支 出 済 額
	百万円	百万円	百万円
母子寡婦福祉資金貸付事業	541	296	199
国民健康保険事業	144,830	41,419	67,388
介護保険事業	87,858	34,055	35,626
老人保健	15,885	12,531	14,109
後期高齢者医療	16,446	4,802	4,130
地域水道	1,844	89	790
京北地域水道	1,066	91	162
特定環境保全公共下水道	474	24	139
中央卸売市場第一市場	2,722	1,076	766
中央卸売市場第二市場・と蓄場	804	34	285
農業集落排水事業	54	4	19
土地区画整理事業	371	338	105
駐車場事業	2,179	299	1,113
市街地再開発事業	1,593	132	7
土地取得	5,382	370	376
基金	64,287	5,104	4,795
市公債	349,173	116,824	144,081
合 計	695,509	217,488	274,090

特別会計予算執行状況グラフ

予算現額 6,955億09百万円
 収入済額 () 2,174億88百万円
 支出済額 [] 2,740億90百万円

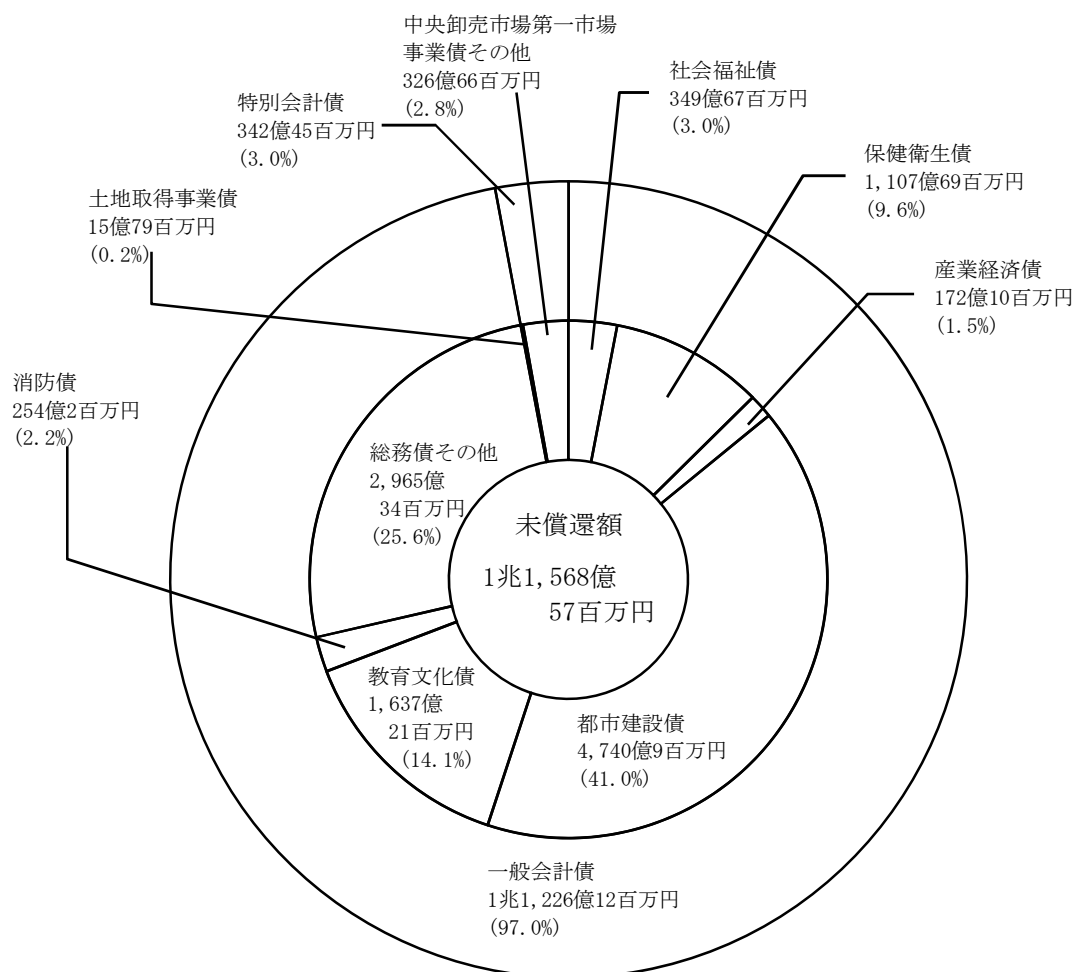


3 市債の現在高

(注) 特別会計債は公営企業会計分を除く。

なお、満期日に一括して償還する市債については、償還に備えて毎年度公債償還基金に一定額を積み立てており、各金額は、この積立金相当額を差し引いた額です。

区 分	現 在 高	区 分	現 在 高
	百万円		百万円
一 般 会 計 債	1, 122, 612	社 会 福 祉 債	34, 967
		保 健 衛 生 債	110, 769
		産 業 経 済 債	17, 210
		都 市 建 設 債	474, 009
		教 育 文 化 債	163, 721
		消 防 債	25, 402
		総 務 債 そ の 他	296, 534
特 別 会 計 債	34, 245	土 地 取 得 事 業 債	1, 579
		中央卸売市場第一市場事業債その他	32, 666
平成20年9月30日現在未償還額			1, 156, 857



4 一時借入金の状況

(注) 一般会計及び特別会計(公営企業会計を除く。)の合計額です。

予算で定めた最高額	平成20年9月30日における 一時借入金の残高
1,150億円	95億円

5 市有財産の状況(平成20年9月30日現在)

(注1) 山林の面積は、土地の面積の内数です。

(注2) 一般会計及び特別会計(公営企業会計を除く。)の合計です。

土地	30,490,087	平方メートル
建物	4,784,227	平方メートル
山林	1,842,892	平方メートル
立木	145,707	立方メートル
債権	116,988	百万円
その他	120,007	百万円ほか

(理財局財務部主計課)