

福祉

(1) 社会福祉事業施設数

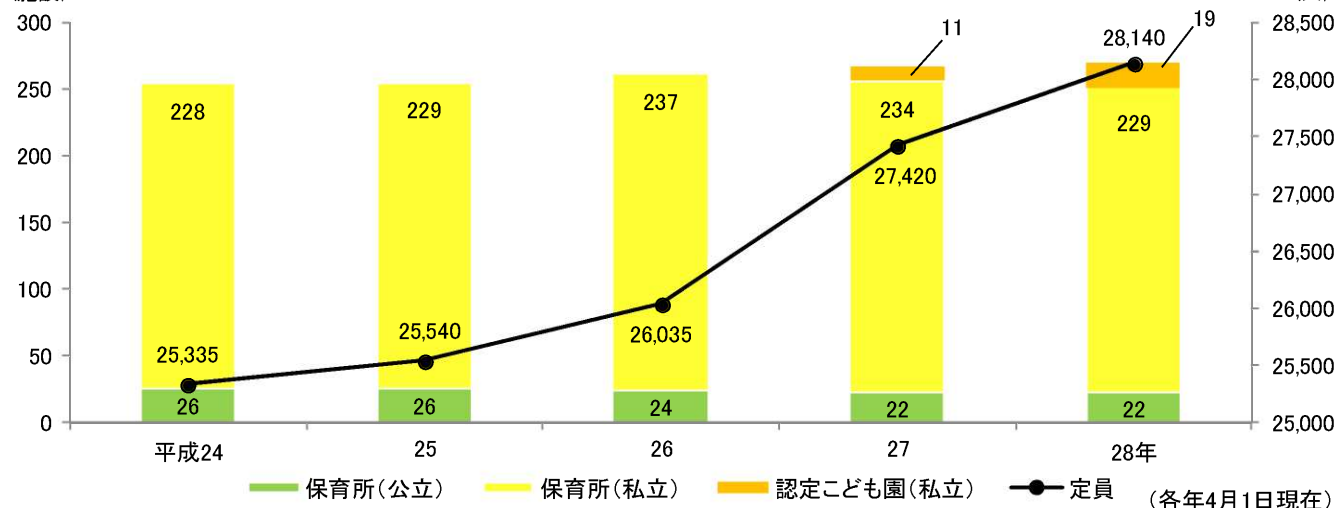
(施設)

平成28年10月1日現在

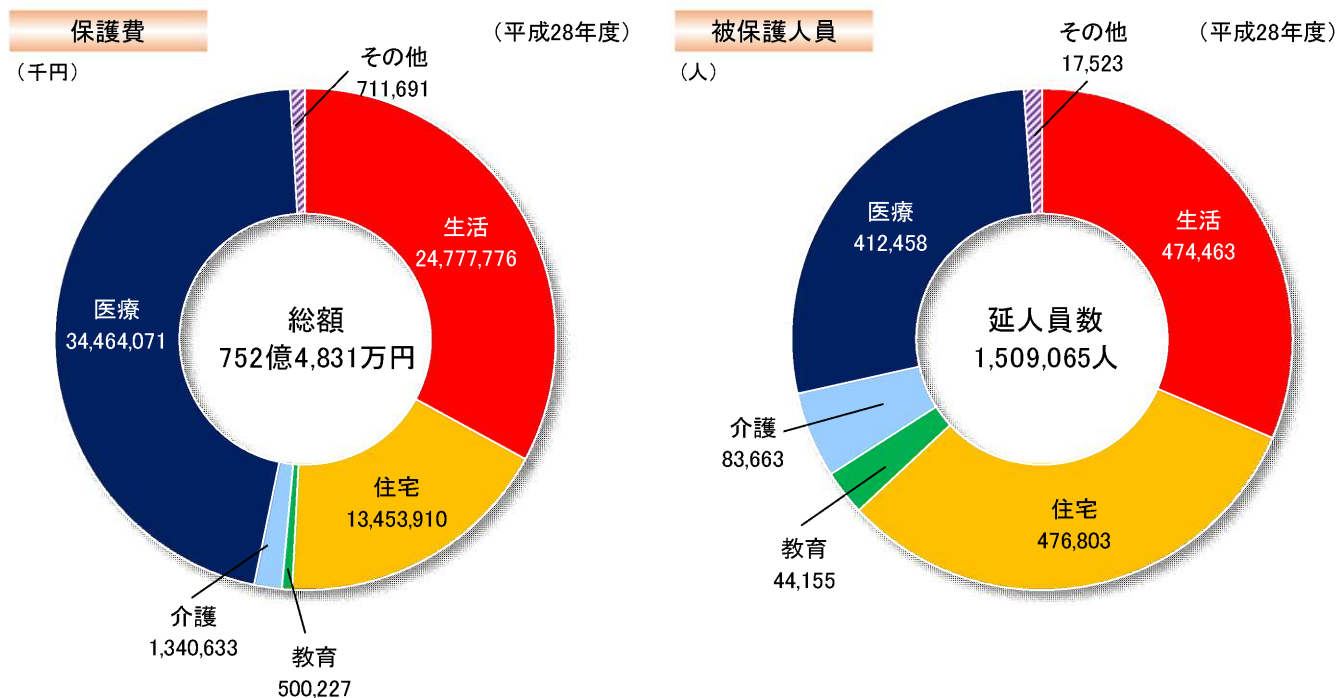
総数	保護施設	老人福祉施設	老人福祉施設		
			養護老人ホーム	軽費老人ホーム	老人福祉センター
759	4	39	8	14	17
障害者支援施設等	身体障害者社会参加支援施設	児童福祉施設	母子・父子福祉施設	その他の社会福祉施設等	
24	9	519	1	163	

(2) 保育所等の設置状況

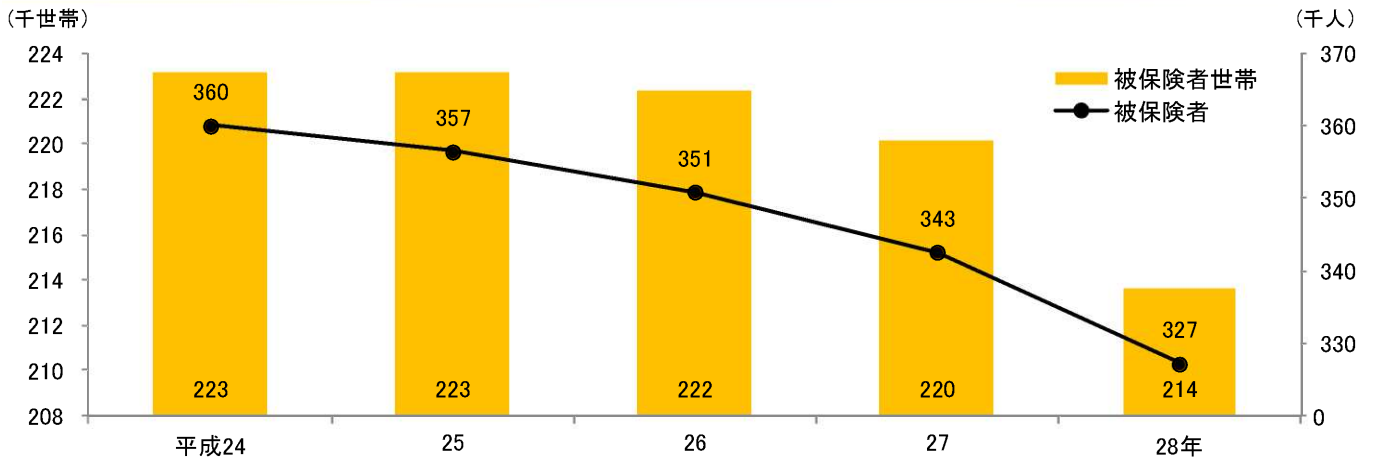
(施設)



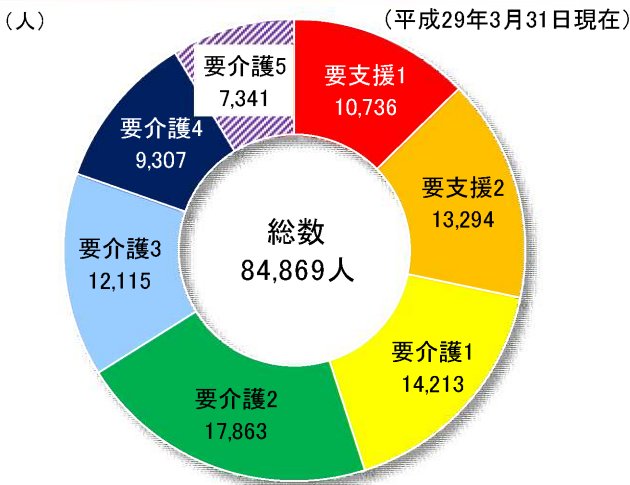
(3) 生活保護状況



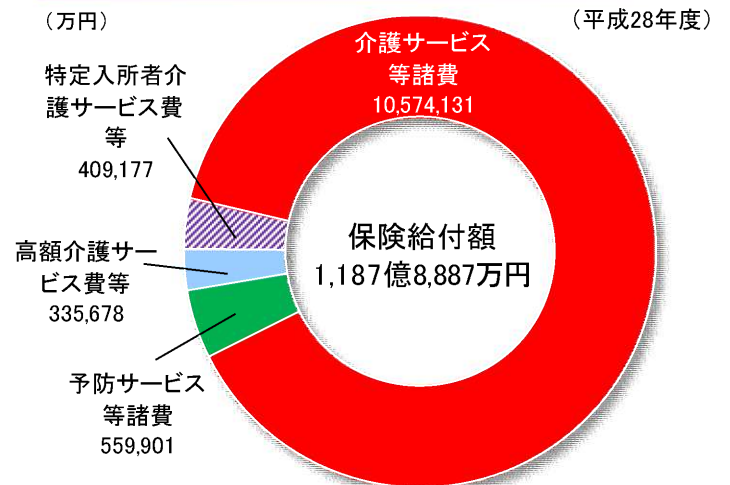
(4) 国民健康保険の被保険者世帯数と被保険者数



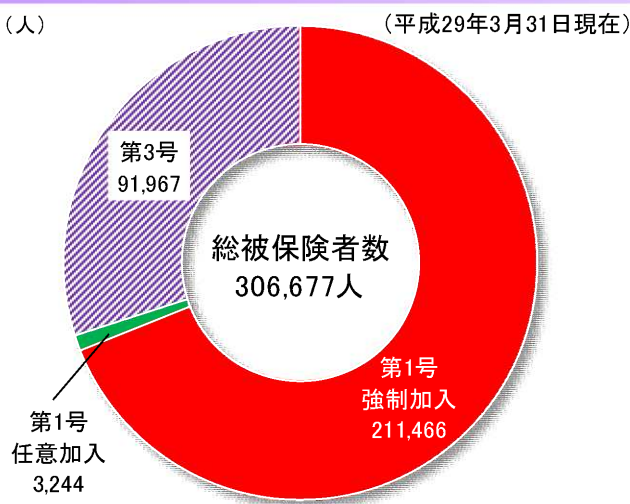
(5) 要介護（要支援）認定者数



(6) 介護保険給付支払状況



(7) 国民年金の適用状況



- 第1号被保険者（強制加入）
20歳以上60歳未満で他の公的年金制度に加入していない方
- 第1号被保険者（任意加入）
（イ）他の公的年金制度から老齢・退職を事由とする年金、恩給を受けている20歳以上60歳未満の方
（ロ）他の公的年金制度に加入していない60歳以上の方
- 第3号被保険者
20歳以上60歳未満で他の公的年金制度に加入している方の被扶養配偶者

資料 (1)厚生労働省「社会福祉施設等調査」

(2)子ども若者はぐくみ局幼保総合支援室

(3)保健福祉局生活福祉部生活福祉課

(4)(7)保健福祉局生活福祉部保険年金課

(5)(6)保健福祉局健康長寿のまち・京都推進室介護ケア推進課