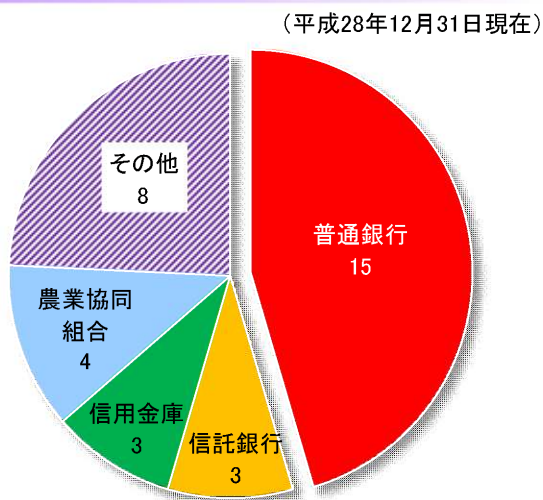
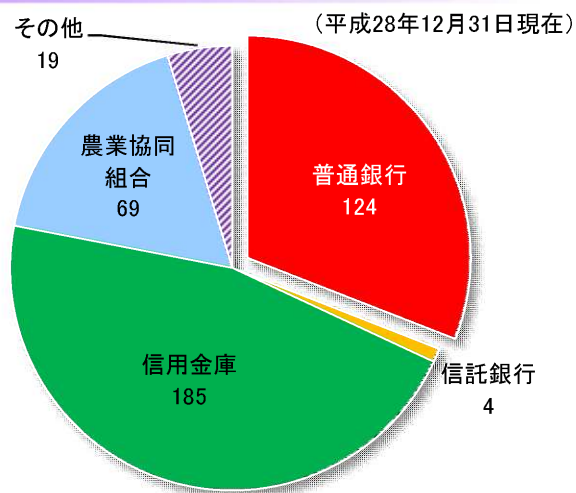


# 金融

(1) 金融機関数

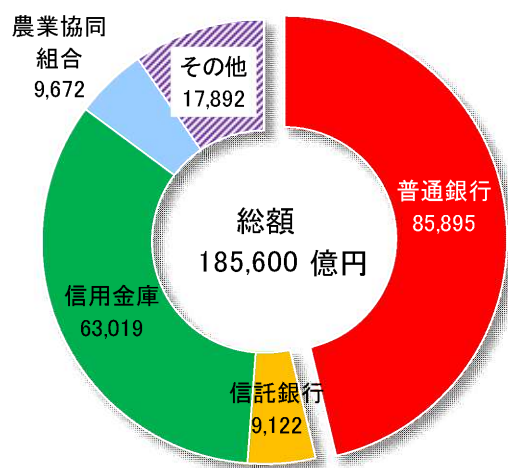


(2) 店舗数



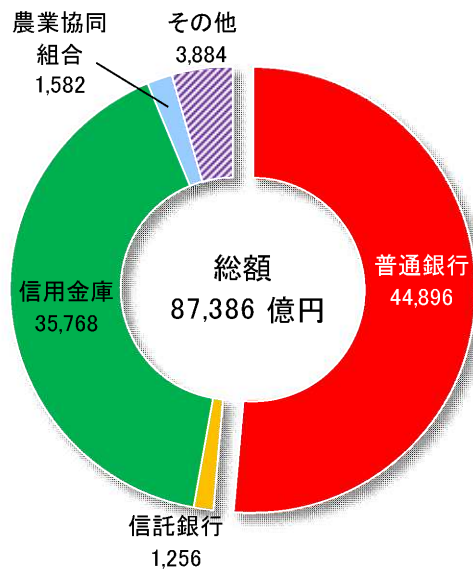
(3) 預金残高

(億円) (平成28年12月31日現在)



(4) 貸出残高

(億円) (平成28年12月31日現在)



(5) 手形交換高と不渡手形発生高

平成28年12月31日現在

手形交換高		不渡手形（取引停止処分を受けたもの）			
枚数 (枚)	金額 (百万円)	人員 (人)	枚数 (枚)	金額 (百万円)	交換高に対する割合 (%)
1,535,205	2,649,806	32	54	91	0.0034

資料 (1)~(4)京都銀行協会「京都銀行協会月報」 (5)京都銀行協会