

福祉

(1) 社会福祉事業施設数

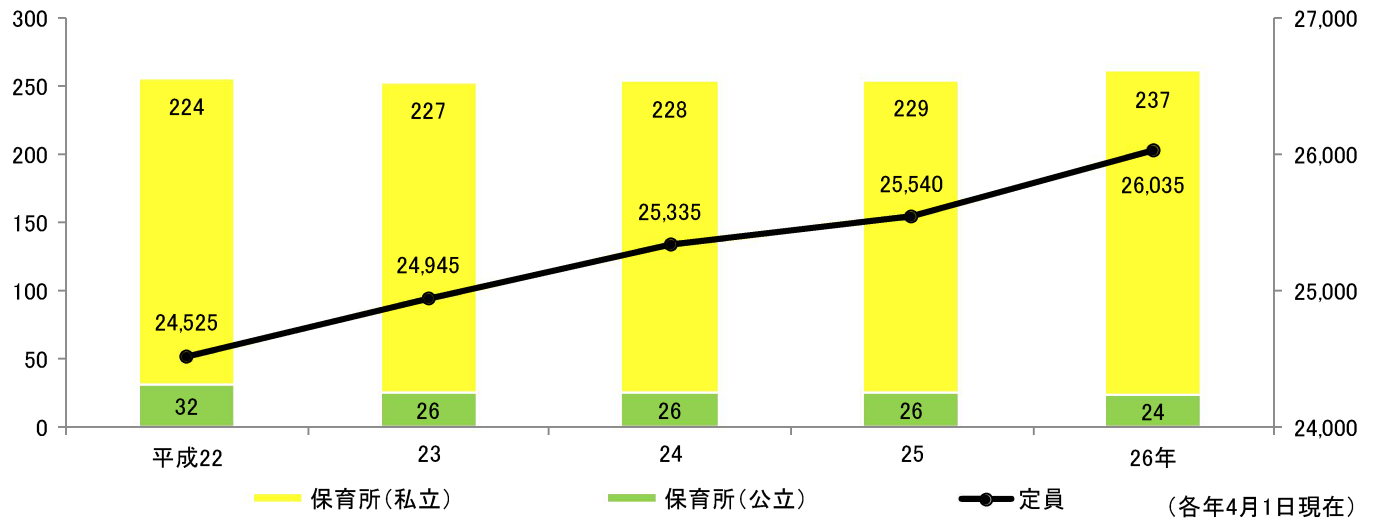
(施設)

平成26年10月1日現在

総数	保護施設	老人福祉施設	養護老人ホーム	軽費老人ホーム	老人福祉センター
629	4	39	8	14	17
障害者支援施設等	身体障害者社会参加支援施設	児童福祉施設	母子福祉施設	その他の社会福祉施設等	
30	10	427	1	118	

(2) 保育所の設置状況

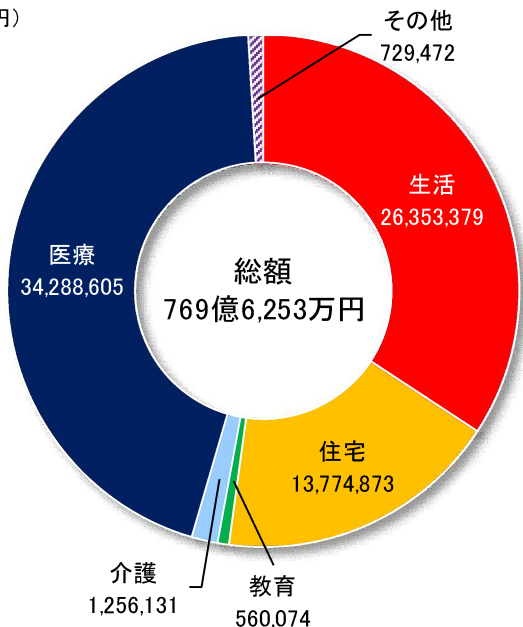
(施設)



(3) 生活保護状況

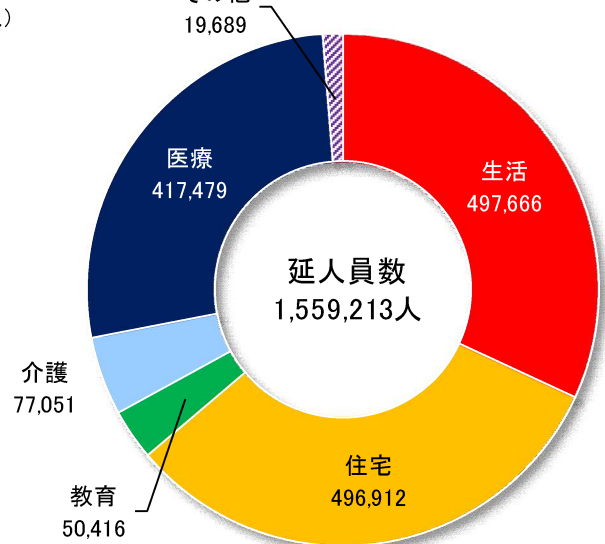
保護費
(千円)

(平成26年度)

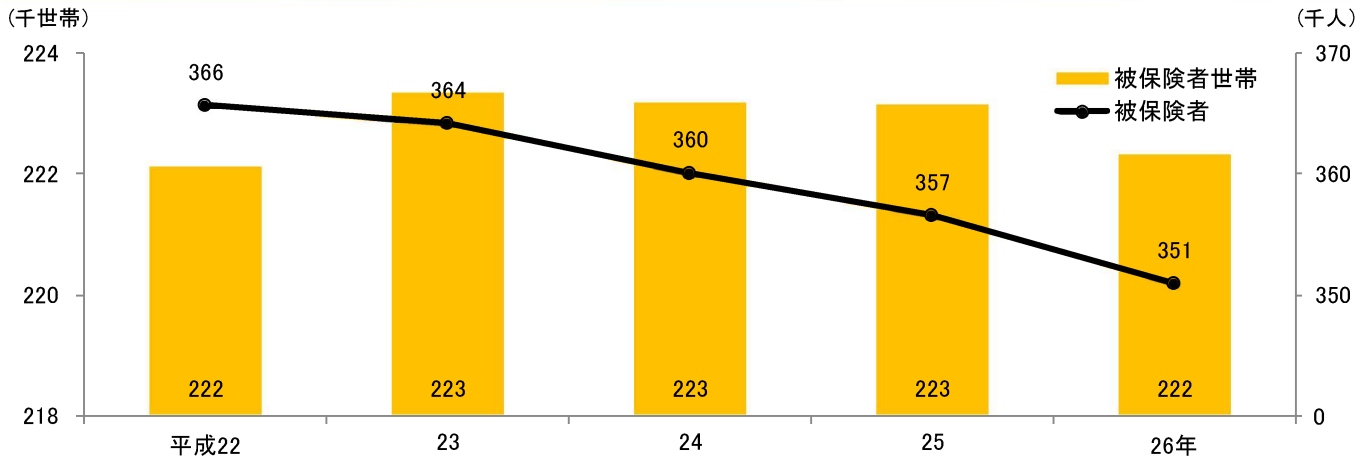


被保護人員
(人)

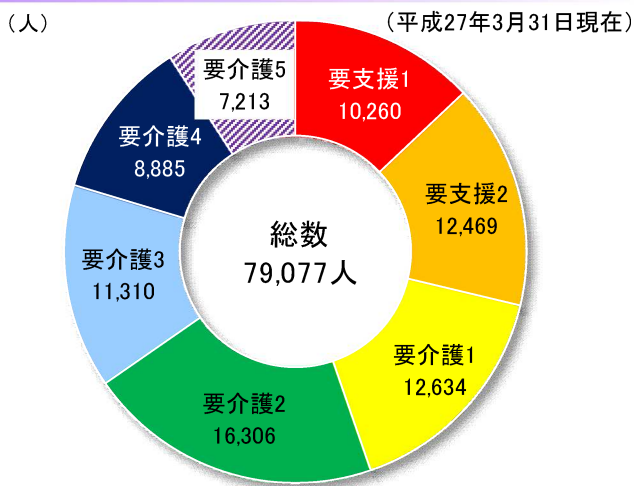
(平成26年度)



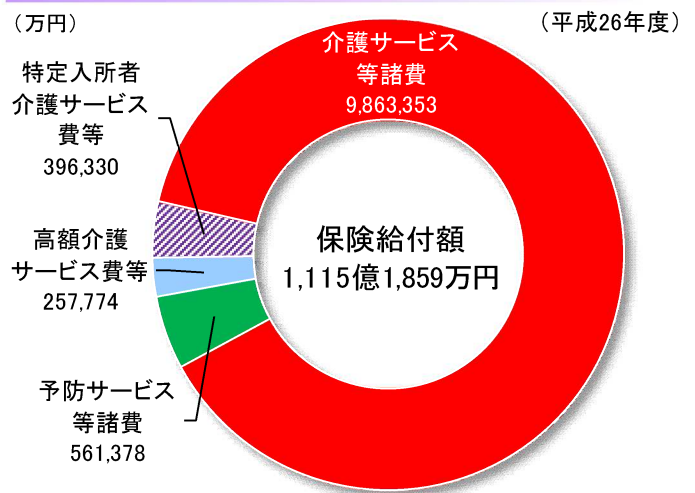
(4) 国民健康保険の被保険者世帯数と被保険者数



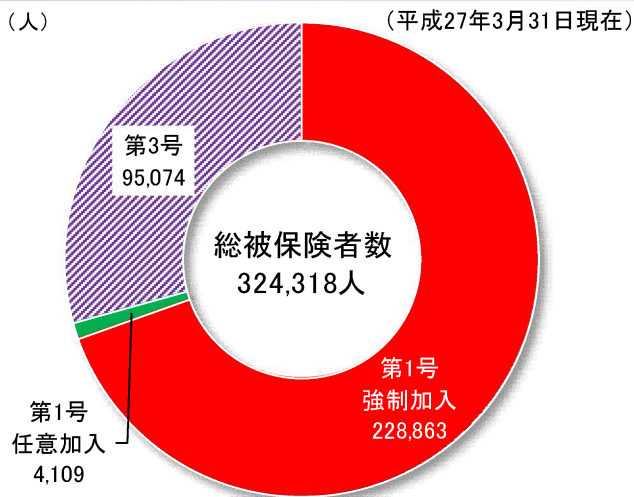
(5) 要介護（要支援）認定者数



(6) 介護保険給付支払状況



(7) 国民年金の適用状況



- 第1号被保険者(強制加入)
20歳以上60歳未満で他の公的年金制度に加入していない方
- 第1号被保険者(任意加入)
(イ)他の公的年金制度から老齢・退職を事由とする年金, 恩給を受けている20歳以上60歳未満の方
(ロ)他の公的年金制度に加入していない60歳以上の方
- 第3号被保険者
20歳以上60歳未満で他の公的年金制度に加入している方の被扶養配偶者

資料 (1)厚生労働省「社会福祉施設等調査」
 (2)保健福祉局子育て支援部保育課 (3)保健福祉局生活福祉部地域福祉課
 (4)(7)保健福祉局生活福祉部保険年金課 (5)(6)保健福祉局長寿社会部介護保険課