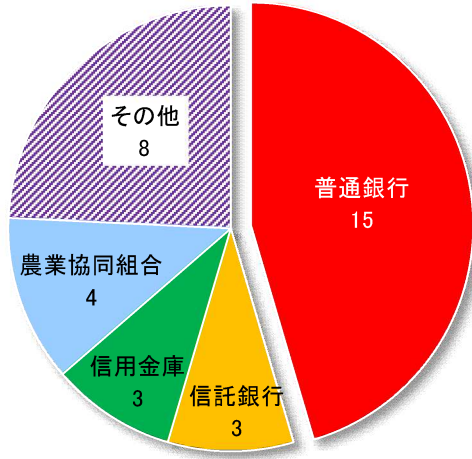


金融

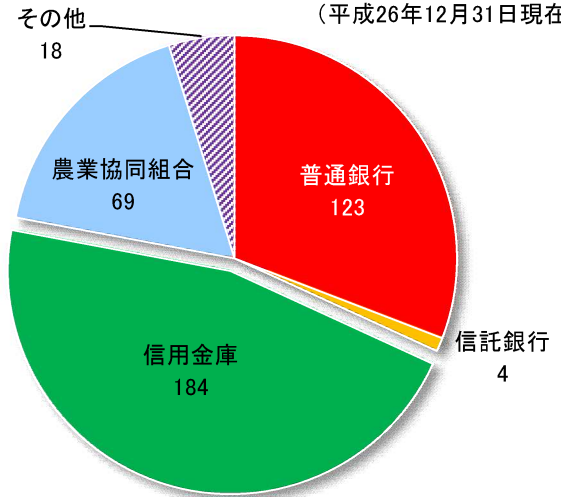
(1) 金融機関数

(平成26年12月31日現在)



(2) 店舗数

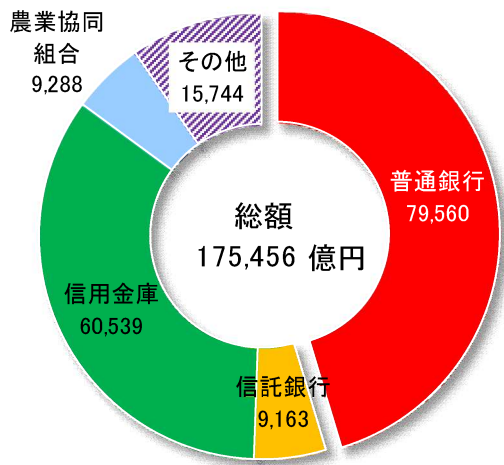
(平成26年12月31日現在)



(3) 預金残高

(億円)

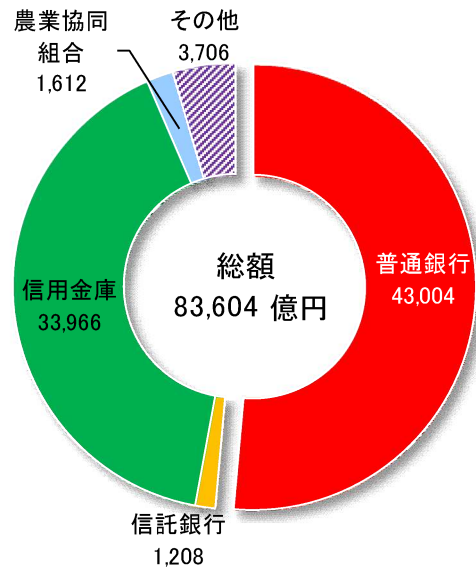
(平成26年12月31日現在)



(4) 貸出残高

(億円)

(平成26年12月31日現在)



(5) 手形交換高と不渡手形発生高

平成26年12月31日現在

手形交換高		不渡手形 (取引停止処分を受けたもの)			
枚数 (枚)	金額 (百万円)	人員 (人)	枚数 (枚)	金額 (百万円)	交換高に対する割合 (%)
1,799,559	3,311,078	50	118	139	0.0042

資料 (1)~(4)京都銀行協会「京都銀行協会月報」 (5)京都銀行協会