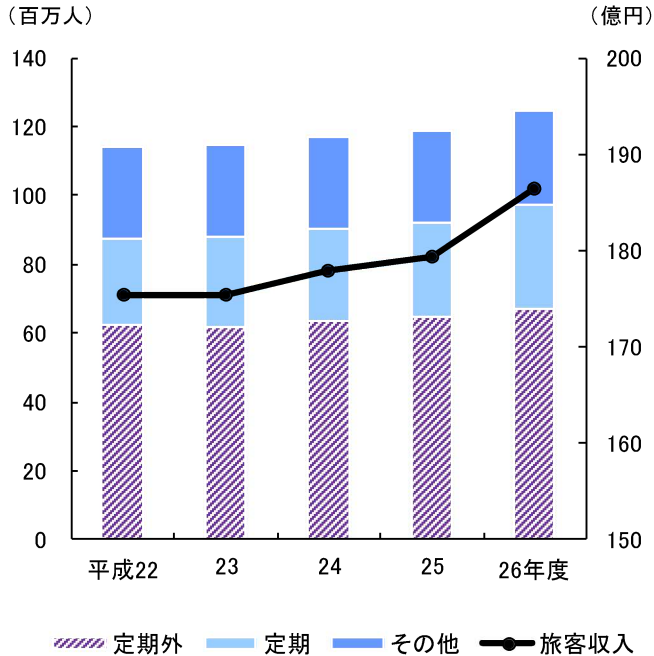


交通

(1) 市バスの旅客数と旅客収入

平成26年度中の京都市営バスの旅客数は1億2,442万人、旅客収入は186億4,081万円でした。

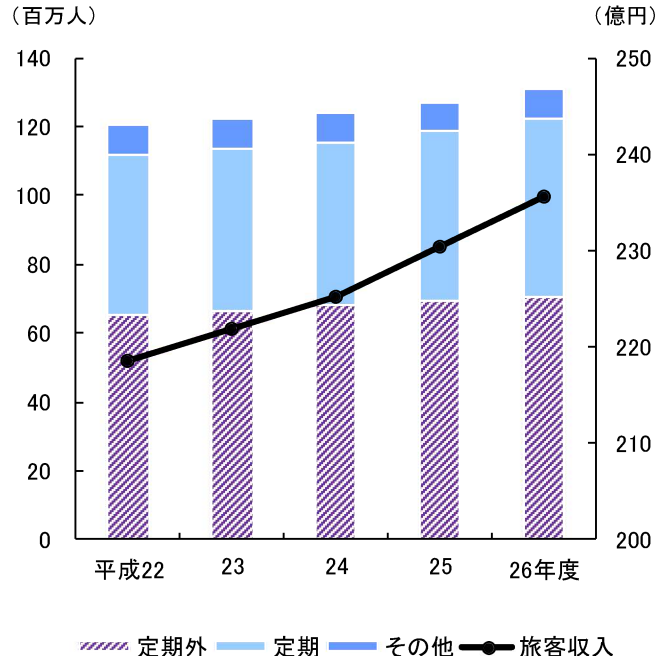
旅客数の内訳を前年度と比べると、定期外は289万人（4.5%）、定期は270万人（9.8%）増加し、その他（敬老乗車証等）はほぼ同じでした。



(2) 地下鉄の旅客数と旅客収入

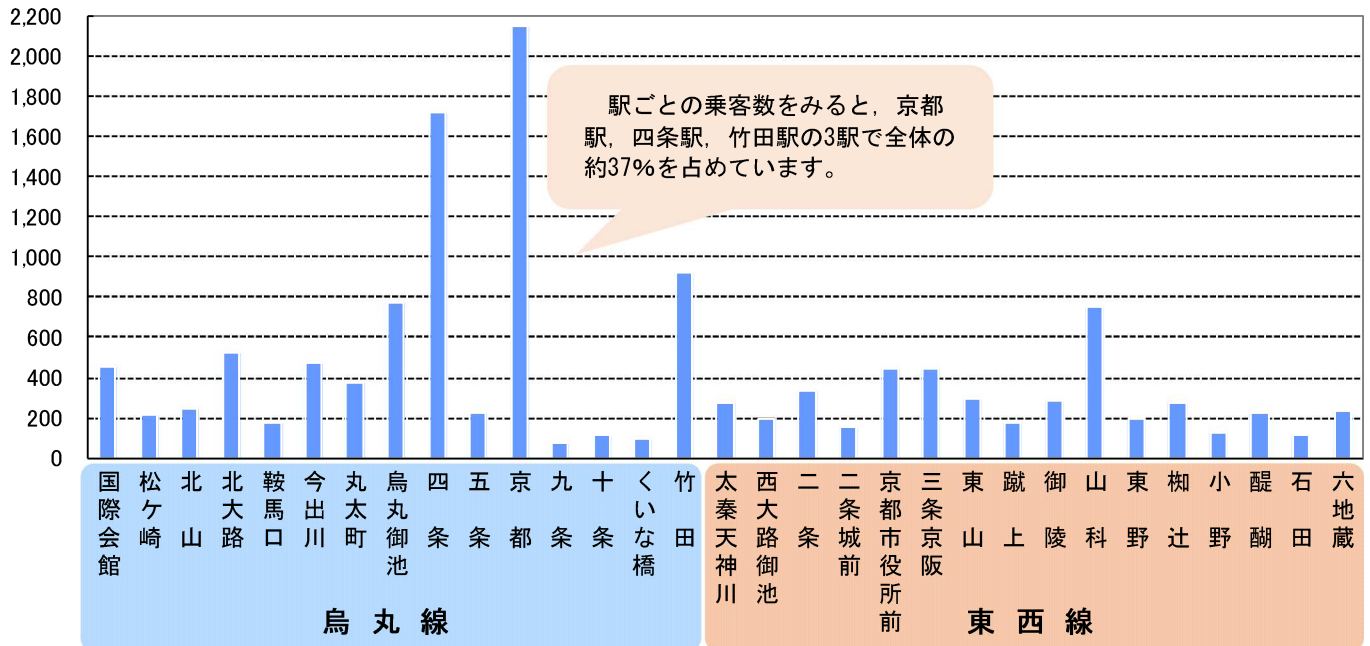
平成26年度中の京都市営地下鉄の旅客数は1億3,102万人、旅客収入は235億5,087万円となっています。

旅客数の内訳を前年度と比べると、定期外は105万人（1.5%）、定期は278万人（5.6%）増加し、その他（敬老乗車証等）はほぼ同じでした。



(3) 地下鉄の駅別乗客数

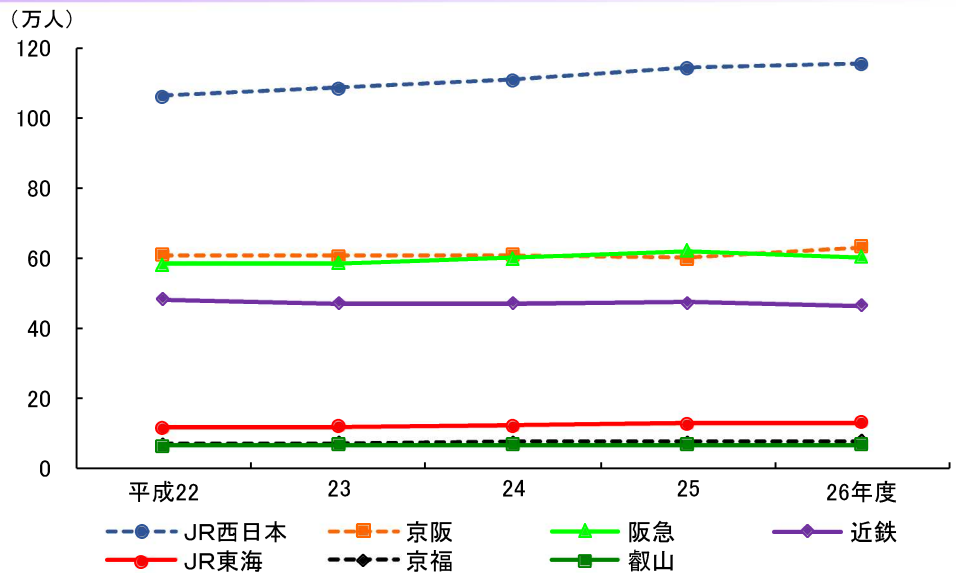
(万人) (平成26年度)



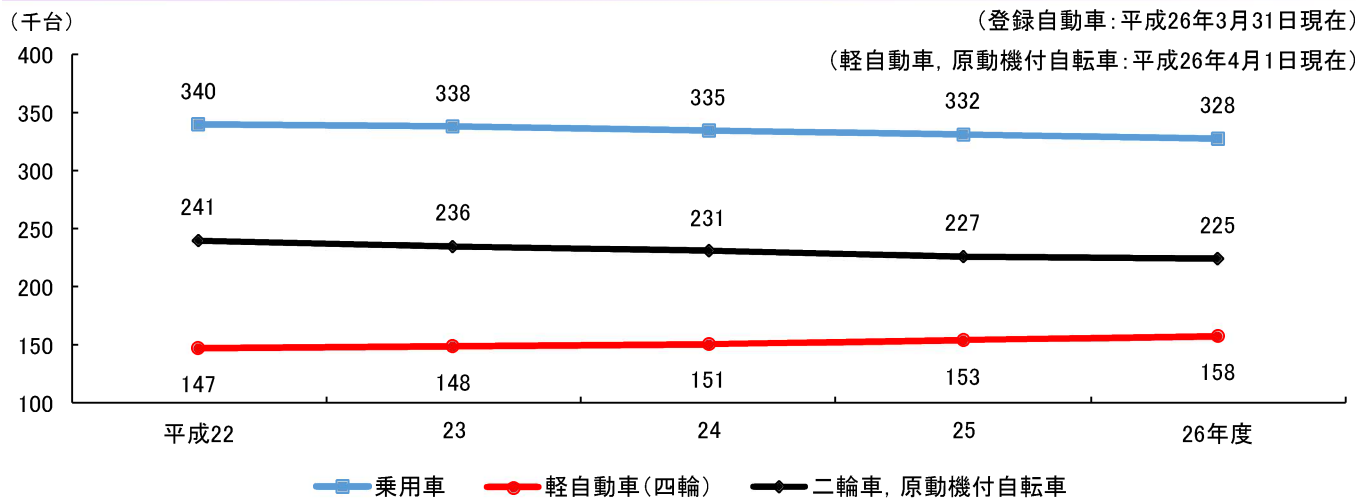
(4) 鉄道輸送人員

市内に乗り入れている鉄道会社7社をみると、平成26年度の輸送人員はJR西日本が1億1,549万人で最も多く、次いで京阪の6,320万人、阪急の6,051万人の順となりました。

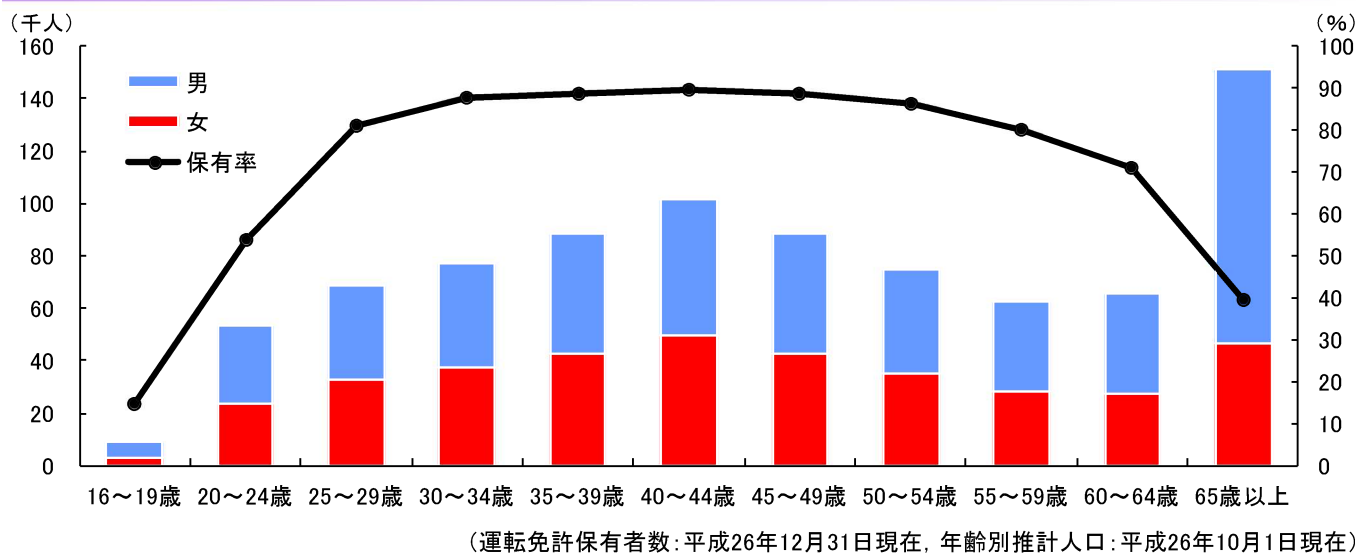
前年度と比べると、京阪、京福、JR東海、JR西日本の4社が増加し、阪急、近鉄、叡山の3社が減少しました。7社合計では204万人（0.7%）の増加となりました。



(5) 自動車保有台数



(6) 運転免許保有者数



資料 (1)~(3)交通局 (4)鉄道各社 (5)国土交通省近畿運輸局京都運輸支局, 行財政局税務部税制課
(6)京都府警察本部交通部運転免許課, 総合企画局情報化推進室情報統計担当