

# 福祉

## (1) 社会福祉事業施設数

(施設)

(平成23年10月1日現在)

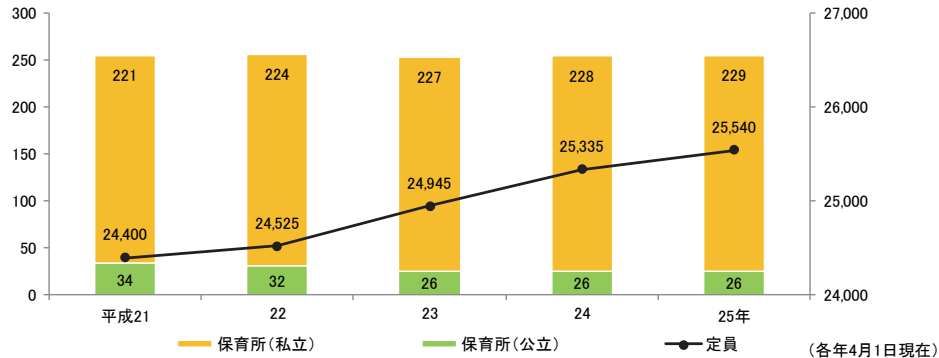
総数	保護施設	老人福祉施設	老人福祉施設			障がい者支援施設等
			養護老人ホーム	軽費老人ホーム	老人福祉センター	
579	4	34	7	11	16	39

身体障害者更生援護施設	知的障害者援護施設	精神障害者社会復帰施設	身体障害者社会参加支援施設	児童福祉施設	母子福祉施設	その他の社会福祉施設等
12	16	3	10	399	1	61

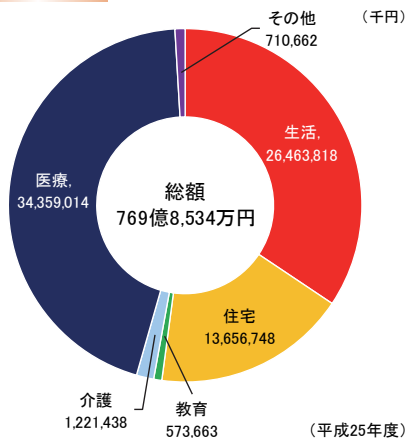
## (2) 保育所の設置状況の推移

(施設)

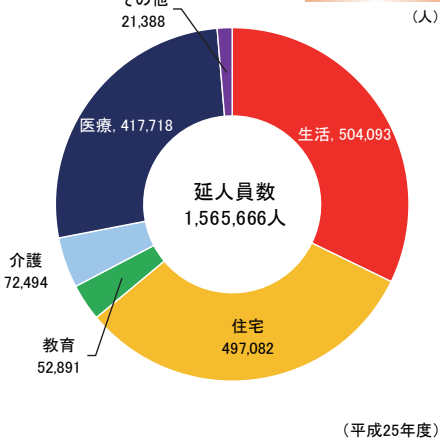


## (3) 生活保護状況

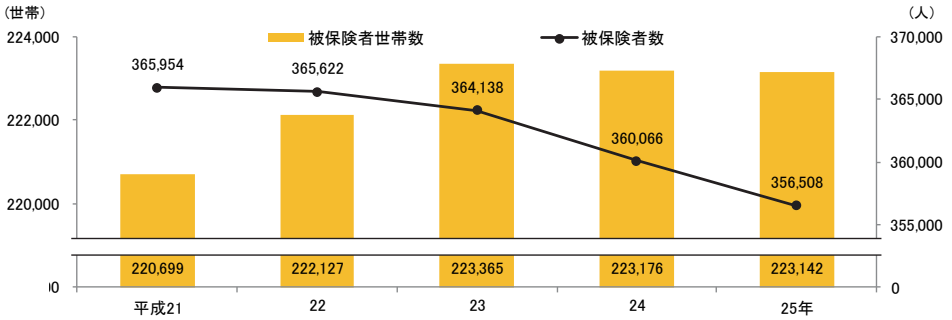
保護費



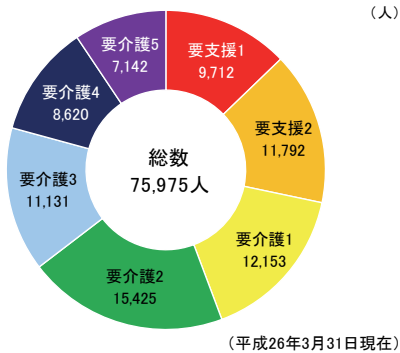
被保護人員



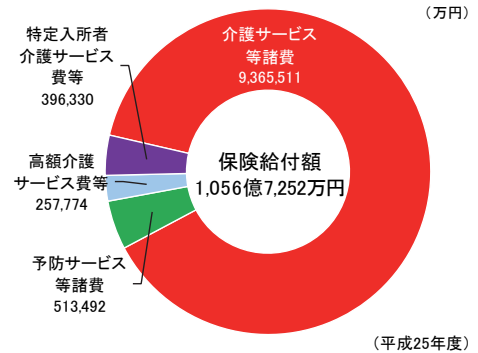
## (5) 被保険者世帯数と被保険者数の推移



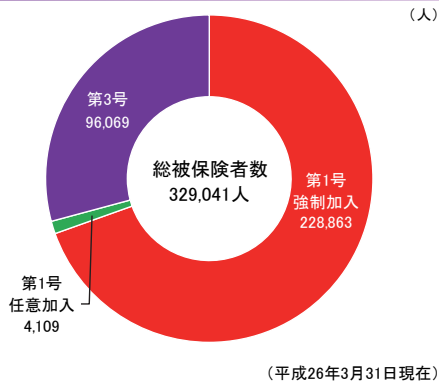
## (6) 要介護（要支援）認定者数



## (7) 介護保険給付支払状況



## (8) 国民年金の適用状況



- 第1号被保険者(強制加入)  
20歳以上60歳未満で他の公的年金制度に加入していない方
- 第1号被保険者(任意加入)  
(イ)他の公的年金制度から老齢・退職を事由とする年金、恩給を受けている20歳以上60歳未満の方  
(ロ)他の公的年金制度に加入していない60歳以上の方
- 第3号被保険者  
20歳以上60歳未満で他の公的年金制度に加入している方の被扶養配偶者

資料 (1)厚生労働省「社会福祉施設等調査」

(2)保健福祉局子育て支援部保育課 (3)(4)保健福祉局生活福祉部地域福祉課

(5)(8)保健福祉局生活福祉部保険年金課 (6)(7)保健福祉局長寿社会部介護保険課