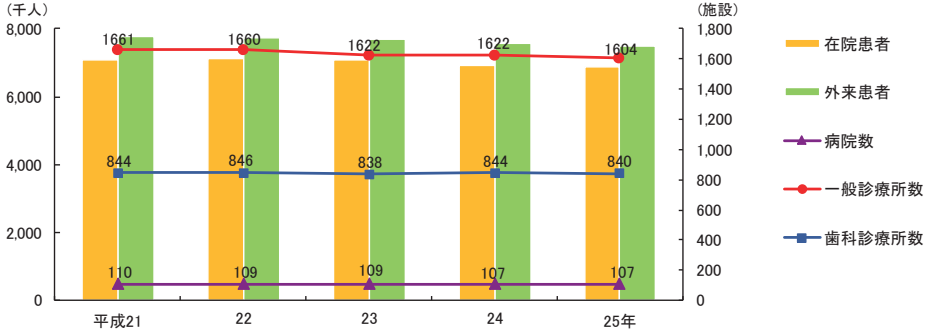
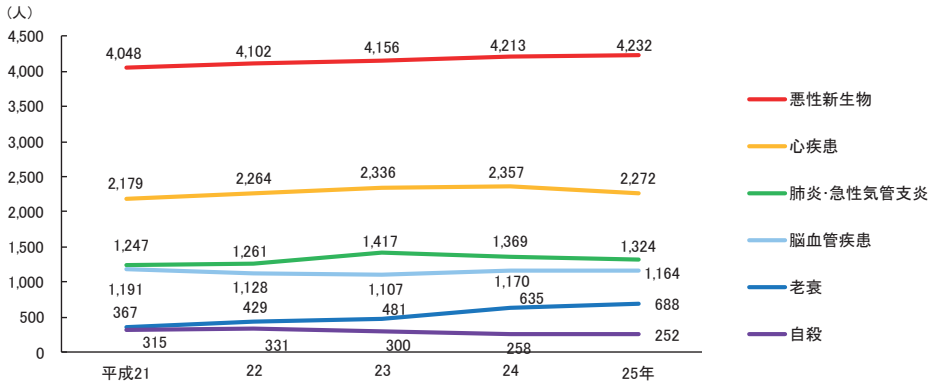


保健衛生

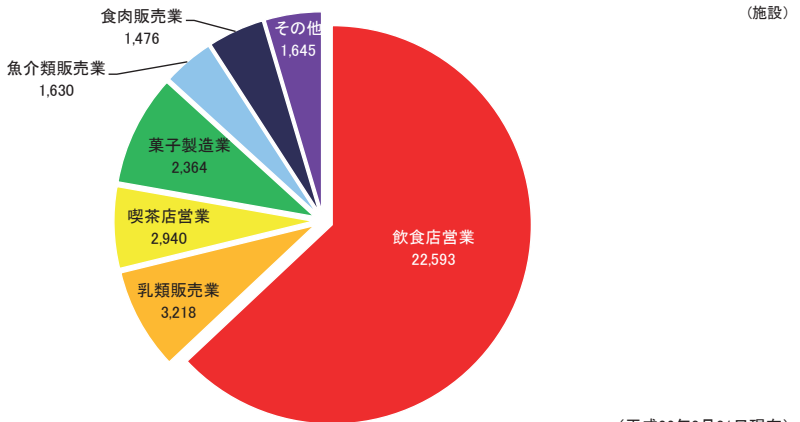
(1) 医療施設数と患者数の推移



(2) 死亡数の推移

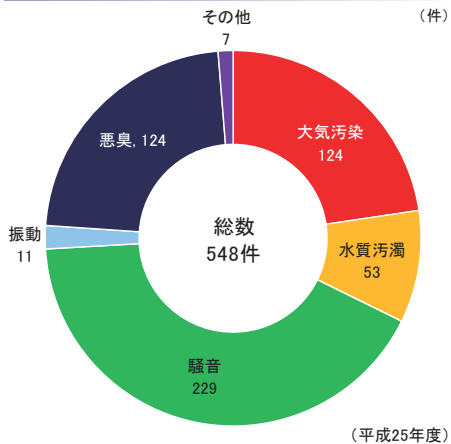


(3) 食品関係営業施設数

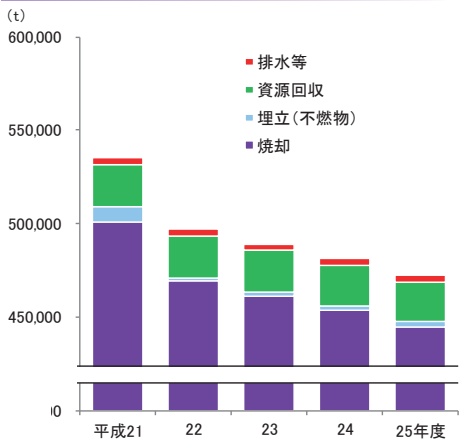


(平成26年3月31日現在)

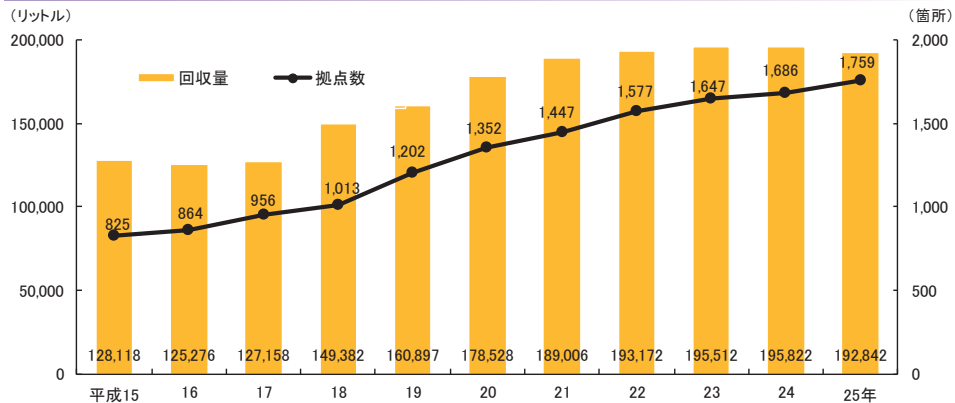
(4) 公害苦情件数



(5) ごみ処理量等の推移



(6) 廃食用油の回収量と拠点数の推移



- 資料 (1)厚生労働省「医療施設調査」 (2)厚生労働省「人口動態調査」
 (3)保健福祉局保健衛生推進室保健医療課 (4)環境政策局環境企画部環境指導課
 (5)環境政策局循環型社会推進部循環企画課
 (6)環境政策局循環型社会推進部循環企画課、まち美化推進課