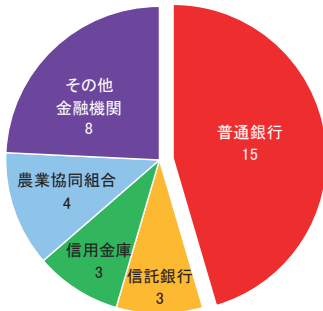


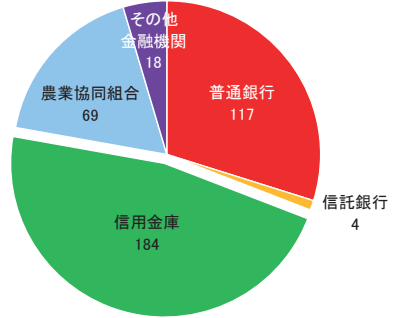
金融

(1) 金融機関数



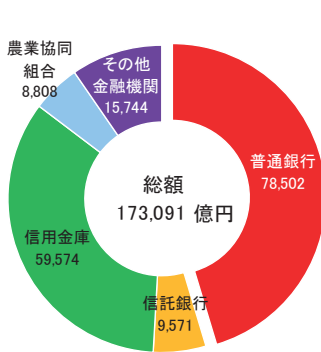
(平成25年12月31日現在)

(2) 店舗数



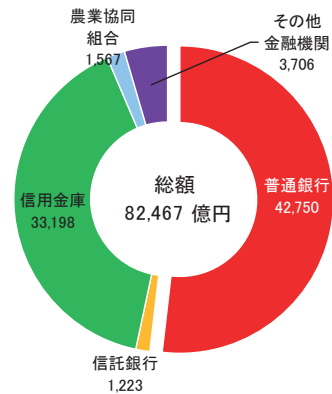
(平成25年12月31日現在)

(3) 預金残高



(平成25年12月31日現在)

(4) 貸出残高



(平成25年12月31日現在)

(5) 手形交換高と不渡手形発生高

(平成25年12月31日現在)

手形交換高		不渡手形 (取引停止処分を受けたもの)			
枚数 (枚)	金額 (百万円)	人員 (人)	枚数 (枚)	金額 (百万円)	交換高に対する割合 (%)
1,915,471	3,377,094	55	103	184	0.0055

資料 (1)~(4)京都銀行協会「京都銀行協会月報」 (5)京都銀行協会