

(2) 受領確認書の提出

指名通知書が発行されると、指定したメールアドレスへお知らせが送信されます。
入札案件一覧画面で指名通知書を確認して、受領確認書を提出します。
この受領書は、入札参加意思の有無にかかわらず、必ず提出してください。

入札案件検索画面で検索条件を入力して、**入札案件一覧**ボタンをクリックします。
入札案件検索の操作は、3.2 入札案件検索を参照してください。

入札案件一覧画面で、受領確認書を提出する案件の受領確認/提出意思確認書通知書欄の**表示**ボタンをクリックします。



アドバイス

入札案件概要の確認

入札案件情報の詳細を確認したい場合は、入札案件情報の入札件名欄の名称をクリックします。別ウィンドウで入札案件概要が表示されます。入札案件の予定が確認できます。
閉じるボタンをクリックすると、入札案件概要画面が閉じられます。



入札通知書が表示されます。

必要に応じて、入札通知書を印刷します。

印刷の操作は、3.3 帳票印刷・帳票一覧を参照してください。

戻る ボタンをクリックします。

京都市 2015年12月17日 12時54分 京都市 電子入札システム

入札情報 電子入札システム

入札通知書

平成17年12月17日

企業ID: 201008008012901
 競争方式名称: 電子入札企業02

京都市
 建設局 建設課 課長課 70.612-011

注の要領で入札を行いますから、京都市の事務規則を遵守し、関係法律及び罰則等を熟読の上入札してください。

1 入札番号	: 20100800440
2 入札件名	: 土木工事1(指名競争入札)
3 工事種別	: 京都市建設局 北区〇〇通 〇〇町
4 入札保証金	: 免除
5 前払金	: 免除
6 予定価格	: 857,143 円(税別)
7 入札書受付開始日時	: 平成17年12月17日 16時00分
8 入札書受付締め日時	: 平成17年12月17日 18時00分
9 開札予定日時	: 平成17年12月17日 16時00分
10 工事概内図書提出の有無	: 無

その他の条件)

- ※ 契約についての履行保証
 - 公共工事履行保証証券(履行ゼンド)、履行保証証券、金融機関・公共工事の保証事業会社等の保証、国債・地方債等の有価証券のうちのいずれかを選択し、関係書類を提出しなければならない保証金を納付してください。保証金額又は保証金額は契約金額の1割とします。
- ※ 入札者の納品及び発注金額について
 - 入札参加者は、消費税及び地方消費税課税事業者、免税事業者に問わず、消費税及び地方消費税負担金額を附いた金額を入札書に記載してください。
 - 契約金額は、入札書に記載された金額に消費税及び地方消費税負担額を加算したものととし、1円未満の端数が生じたときは、端数金額を切り捨てるものとします。

201800810080129088021-80

印刷 戻る

入札案件一覧画面へ戻ります。

入札案件一覧画面で、受領確認書を提出する案件の受領確認/提出意思確認書通知書欄の**提出**ボタンをクリックします。



受領確認書画面が表示されます。

表示内容を確認して、**提出内容確認**ボタンをクリックします。



受領確認書画面が表示されます。

必要に応じて、受領確認書を印刷します。

印刷の操作は、3.3 帳票印刷・帳票一覧を参照してください。

表示内容を確認して、**提出**ボタンをクリックします。

京都市 2015年10月17日 12時52分 京都市 電子入札システム

人札情報 電子入札システム

受領確認書

平成27年10月11日

(おてあ) 京都府県

企業ID: 281008008012821
番号追加名称: 電子入札企業02
所在地: ○○(株)△△町
代表者氏名: 電子入札企業02
電話番号: 075-222-3320
e-mail: e-mail@co.jp

下記の入札案件に対する受領通知書を送信しました。

1. 入札番号 : 20080080448
2. 入札種別 : △△工事1(指名競争入札)
3. 工事場所 : 京都府京都市 北区○○通 △△町
4. 入札書受付締切日時: 平成27年10月17日 15時00分
5. 開札予定日時 : 平成27年10月17日 18時00分

281008010000120080327-08

印刷 提出 戻る


受領確認書が京都市に提出されます。

(3) 受領確認書受信確認通知の確認

受領確認書が京都市に受信されると、京都市から受領確認書受信確認通知が発行されますので、その内容を確認します。


受領確認書受信確認通知は、受領確認書が正常に送信されたことを証明するものです。

受領確認書受信確認通知は、京都市に受信され、通知が表示されたときだけしか印刷できませんので、必ず印刷します。

 ボタンをクリックします。





帳票ウィンドウが開き、受領確認書受信確認通知が表示されます。

 (印刷) をクリックします。



受領確認書受信確認通知が接続しているプリンタから印刷されます。

ブラウザの  (閉じる) ボタンをクリックします。

 ボタンをクリックします。

入札案件一覧画面に戻ります。

 ボタンは、印刷すると、水色に変わります。

グレーのときは、クリックしても、入札案件一覧へ戻りませんので、必ず、受領確認書受信確認通知を印刷してください。

