

臨

京大正門  
(吉田神社)

ゆき

運行時刻

|    |    |
|----|----|
| 10 | 29 |
| 16 | 27 |

運行日

令和4年11月19日(土)・20日(日)  
※上記の2日間のみ運行いたします

出町柳駅前 ← 京大正門前 ← 熊野神社前 ← 祇園 ← 五条坂 ← 東山七条 ← 烏丸七条 ← 京都駅

臨

京大正門  
(吉田神社)

ゆき

運 行 時 刻

10 33

16 31

運 行 日

令和4年11月19日(土)・20日(日)

※上記の2日間のみ運行いたします

|       |   |       |   |       |   |    |   |     |   |      |   |       |   |      |
|-------|---|-------|---|-------|---|----|---|-----|---|------|---|-------|---|------|
| 出町柳駅前 | ← | 京大正門前 | ← | 熊野神社前 | ← | 祇園 | ← | 五条坂 | ← | 東山七条 | ← | 七条京阪前 | ← | 烏丸七条 |
|-------|---|-------|---|-------|---|----|---|-----|---|------|---|-------|---|------|

臨

京大正門  
(吉田神社)

ゆき

運行時刻

|    |    |
|----|----|
| 10 | 35 |
| 16 | 33 |

運行日

令和4年11月19日(土)・20日(日)  
※上記の2日間のみ運行いたします

七条河原町 ← 七条京阪前 ← 東山七条 ← 五条坂 ← 祇園 ← 熊野神社前 ← 京大正門前 ← 出町柳駅前

臨

京大正門  
(吉田神社)

ゆき

運行時刻

10 37

16 35

運行日

令和4年11月19日(土)・20日(日)  
※上記の2日間のみ運行いたします

|       |   |       |   |       |   |    |   |     |   |      |   |           |   |       |
|-------|---|-------|---|-------|---|----|---|-----|---|------|---|-----------|---|-------|
| 出町柳駅前 | ← | 京大正門前 | ← | 熊野神社前 | ← | 祇園 | ← | 五条坂 | ← | 東山七条 | ← | 博物館三十三間堂前 | ← | 七条京阪前 |
|-------|---|-------|---|-------|---|----|---|-----|---|------|---|-----------|---|-------|

臨

京大正門  
(吉田神社)

ゆき

運行時刻

10 38

16 36

運行日

令和4年11月19日(土)・20日(日)

※上記の2日間のみ運行いたします

出町柳駅前

←

京大正門前

←

熊野神社前

←

東山三条

←

祇園

←

五条坂

←

東山七条

←

博物館三十三間堂前

臨

京大正門  
(吉田神社)

ゆき

運行時刻

10 40

16 38

運行日

令和4年11月19日(土)・20日(日)

※上記の2日間のみ運行いたします

出町柳駅前

←

京大正門前

←

熊野神社前

←

東山三条

←

祇園

←

五条坂

←

馬町

←

東山七条

臨

京大正門  
(吉田神社)

ゆき

運行時刻

10 42

16 40

運行日

令和4年11月19日(土)・20日(日)

※上記の2日間のみ運行いたします

|       |   |       |   |       |   |      |   |    |   |     |   |     |   |    |
|-------|---|-------|---|-------|---|------|---|----|---|-----|---|-----|---|----|
| 出町柳駅前 | ← | 京大正門前 | ← | 熊野神社前 | ← | 東山三条 | ← | 祇園 | ← | 清水道 | ← | 五条坂 | ← | 馬町 |
|-------|---|-------|---|-------|---|------|---|----|---|-----|---|-----|---|----|

臨

京大正門  
(吉田神社)

ゆき

運行時刻

10 44

16 42

運行日

令和4年11月19日(土)・20日(日)

※上記の2日間のみ運行いたします

五条坂 ← 清水道 ← 祇園 ← 東山三条 ← 熊野神社前 ← 京大正門前 ← 出町柳駅前



臨

京大正門  
(吉田神社)

ゆき

運行時刻

10 45

16 43

運行日

令和4年11月19日(土)・20日(日)

※上記の2日間のみ運行いたします

|       |   |       |   |       |   |      |   |    |   |     |
|-------|---|-------|---|-------|---|------|---|----|---|-----|
| 出町柳駅前 | ← | 京大正門前 | ← | 熊野神社前 | ← | 東山三条 | ← | 祇園 | ← | 清水道 |
|-------|---|-------|---|-------|---|------|---|----|---|-----|

臨

京大正門  
(吉田神社)

ゆき

運行時刻

10 47

16 45

運行日

令和4年11月19日(土)・20日(日)

※上記の2日間のみ運行いたします

|       |   |       |   |       |   |      |   |    |   |      |
|-------|---|-------|---|-------|---|------|---|----|---|------|
| 出町柳駅前 | ← | 京大正門前 | ← | 熊野神社前 | ← | 東山三条 | ← | 祇園 | ← | 東山安井 |
|-------|---|-------|---|-------|---|------|---|----|---|------|

臨

京大正門  
(吉田神社)

ゆき

運 行 時 刻

10 50

16 48

運 行 日

令和4年11月19日(土)・20日(日)

※上記の2日間のみ運行いたします

|       |   |       |   |       |   |      |   |      |   |    |
|-------|---|-------|---|-------|---|------|---|------|---|----|
| 出町柳駅前 | ← | 京大正門前 | ← | 熊野神社前 | ← | 東山三条 | ← | 知恩院前 | ← | 祇園 |
|-------|---|-------|---|-------|---|------|---|------|---|----|

臨

京大正門  
(吉田神社)

ゆき

運行時刻

10 52

16 50

運行日

令和4年11月19日(土)・20日(日)

※上記の2日間のみ運行いたします

|       |   |       |   |       |   |      |   |      |
|-------|---|-------|---|-------|---|------|---|------|
| 出町柳駅前 | ← | 京大正門前 | ← | 熊野神社前 | ← | 東山三条 | ← | 知恩院前 |
|-------|---|-------|---|-------|---|------|---|------|

臨

京大正門  
(吉田神社)

ゆき

運行時刻

10 54

16 52

運行日

令和4年11月19日(土)・20日(日)

※上記の2日間のみ運行いたします

|       |   |       |   |       |   |            |   |      |
|-------|---|-------|---|-------|---|------------|---|------|
| 出町柳駅前 | ← | 京大正門前 | ← | 熊野神社前 | ← | 岡崎公園口・東山二条 | ← | 東山三条 |
|-------|---|-------|---|-------|---|------------|---|------|

臨

京大正門  
(吉田神社)

ゆき

運行時刻

10 55

16 53

運行日

令和4年11月19日(土)・20日(日)

※上記の2日間のみ運行いたします

|       |   |       |   |     |   |       |   |       |   |      |   |       |
|-------|---|-------|---|-----|---|-------|---|-------|---|------|---|-------|
| 出町柳駅前 | ← | 京大正門前 | ← | 近衛通 | ← | 熊野神社前 | ← | 岡崎公園口 | ← | 東山二条 | ← | 東山仁王門 |
|-------|---|-------|---|-----|---|-------|---|-------|---|------|---|-------|

臨

京大正門  
(吉田神社)

ゆき

運行時刻

10 56

16 54

運行日

令和4年11月19日(土)・20日(日)  
※上記の2日間のみ運行いたします

|       |   |       |   |     |   |       |   |       |      |
|-------|---|-------|---|-----|---|-------|---|-------|------|
| 出町柳駅前 | ← | 京大正門前 | ← | 近衛通 | ← | 熊野神社前 | ← | 岡崎公園口 | 東山二条 |
|-------|---|-------|---|-----|---|-------|---|-------|------|

臨

京大正門  
(吉田神社)

ゆき

運 行 時 刻

10 58

16 56

運 行 日

令和4年11月19日(土)・20日(日)

※上記の2日間のみ運行いたします

|       |   |     |   |       |   |     |   |       |
|-------|---|-----|---|-------|---|-----|---|-------|
| 出町柳駅前 | ← | 百万遍 | ← | 京大正門前 | ← | 近衛通 | ← | 熊野神社前 |
|-------|---|-----|---|-------|---|-----|---|-------|



臨

京大正門  
(吉田神社)

ゆき

運行時刻

10 59

16 57

運行日

令和4年11月19日(土)・20日(日)

※上記の2日間のみ運行いたします

|       |   |     |   |       |   |       |
|-------|---|-----|---|-------|---|-------|
| 出町柳駅前 | ← | 百万遍 | ← | 京大正門前 | ← | 京大病院前 |
|-------|---|-----|---|-------|---|-------|

臨

京大正門  
(吉田神社)

ゆき

運 行 時 刻

11

0

16

58

運 行 日

令和4年11月19日(土)・20日(日)

※上記の2日間のみ運行いたします

|       |   |     |   |       |   |     |
|-------|---|-----|---|-------|---|-----|
| 出町柳駅前 | ← | 百万遍 | ← | 京大正門前 | ← | 近衛通 |
|-------|---|-----|---|-------|---|-----|

臨

吉田神社⇔京都駅

ゆき

運行時刻

11

1

16

59

運行日

令和4年11月19日(土)・20日(日)

※上記の2日間のみ運行いたします

|   |   |   |   |   |
|---|---|---|---|---|
| 出 | ← | 百 | ← | 京 |
| 町 |   | 万 |   | 大 |
| 柳 |   | 遍 |   | 正 |
| 駅 |   |   |   | 門 |
| 前 |   |   |   | 前 |

臨

吉田神社⇔京都駅

ゆき

運行時刻

11

3

17

1

運行日

令和4年11月19日(土)・20日(日)

※上記の2日間のみ運行いたします

出町柳駅前 ← 百万遍

臨

吉田神社⇔京都駅

ゆき

運行時刻

11

5

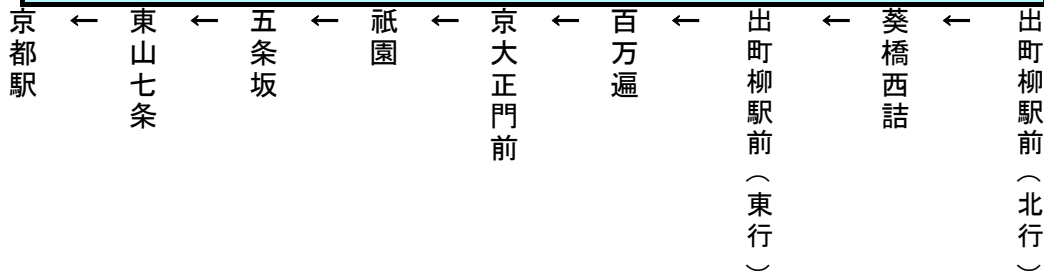
17

3

運行日

令和4年11月19日(土)・20日(日)

※上記の2日間のみ運行いたします



臨

吉田神社⇔京都駅

ゆき

運行時刻

11

11

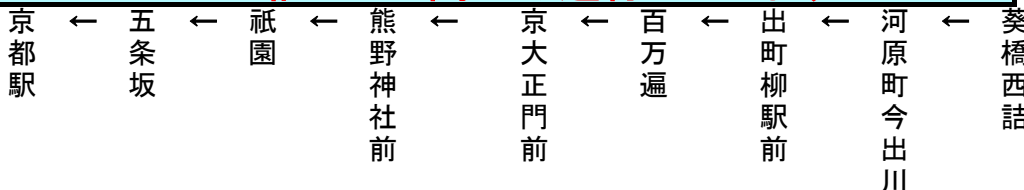
17

5

運行日

令和4年11月19日(土)・20日(日)

※上記の2日間のみ運行いたします



臨

吉田神社⇔京都駅

ゆき

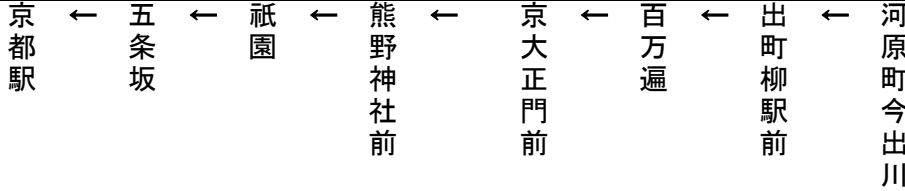
運行時刻

|    |    |
|----|----|
| 11 | 13 |
| 17 | 7  |

運行日

令和4年11月19日(土)・20日(日)

※上記の2日間のみ運行いたします



臨

吉田神社⇔京都駅

ゆき

運行時刻

11 15

17 9

運行日

令和4年11月19日(土)・20日(日)

※上記の2日間のみ運行いたします

京都駅 ← 五条坂 ← 祇園 ← 熊野神社前 ← 京大正門前 ← 百万遍 ← 出町柳駅前



臨

京都駅

ゆき

運行時刻

11 17

18 11

運行日

令和4年11月19日(土)・20日(日)

※上記の2日間のみ運行いたします

百万遍 ← 京大正門前 ← 熊野神社前 ← 東山三条 ← 祇園 ← 五条坂 ← 京都駅

臨

京都駅

ゆき

運行時刻

|    |    |
|----|----|
| 11 | 18 |
| 17 | 12 |

運行日

令和4年11月19日(土)・20日(日)

※上記の2日間のみ運行いたします

京大正門前  
 (吉田神社前)  
 ← 熊野神社前  
 ← 祇園  
 ← 五条坂  
 ← 東山七条  
 ← 京都駅

臨

京都駅

ゆき

運行時刻

11

20

18

14

運行日

令和4年11月19日(土)・20日(日)

※上記の2日間のみ運行いたします

近衛通 ← 熊野神社前 ← 祇園 ← 五条坂 ← 東山七条 ← 京都駅

臨

京都駅

ゆき

運行時刻

11

22

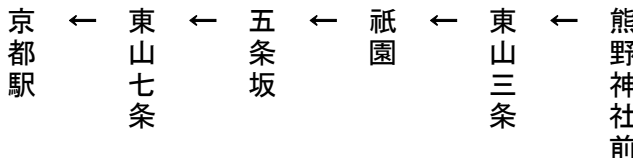
17

16

運行日

令和4年11月19日(土)・20日(日)

※上記の2日間のみ運行いたします



臨

京都駅

ゆき

運行時刻

11 24

17 18

運行日

令和4年11月19日(土)・20日(日)

※上記の2日間のみ運行いたします

|     |   |      |   |     |   |    |   |      |   |       |      |
|-----|---|------|---|-----|---|----|---|------|---|-------|------|
| 京都駅 | ← | 東山七条 | ← | 五条坂 | ← | 祇園 | ← | 東山三条 | ← | 岡崎公園口 | 東山二条 |
|-----|---|------|---|-----|---|----|---|------|---|-------|------|

臨

京都駅

ゆき

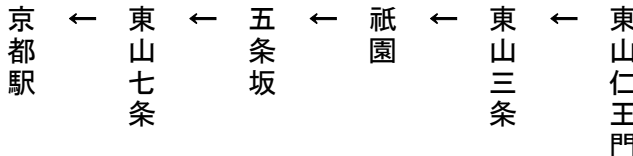
運行時刻

|    |    |
|----|----|
| 11 | 25 |
| 17 | 19 |

運行日

令和4年11月19日(土)・20日(日)

※上記の2日間のみ運行いたします



臨

京都駅

ゆき

運行時刻

|    |    |
|----|----|
| 11 | 26 |
| 17 | 20 |

運行日

令和4年11月19日(土)・20日(日)

※上記の2日間のみ運行いたします

京都駅 ← 東山七条 ← 五条坂 ← 祇園 ← 知恩院前 ← 東山三条

臨

京都駅

ゆき

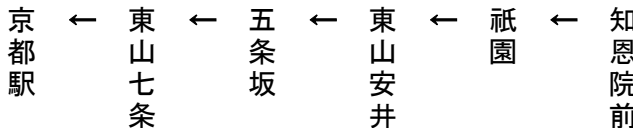
運行時刻

|    |    |
|----|----|
| 11 | 28 |
| 17 | 22 |

運行日

令和4年11月19日(土)・20日(日)

※上記の2日間のみ運行いたします





臨

京都駅

ゆき

運行時刻

11

30

17

24

運行日

令和4年11月19日(土)・20日(日)

※上記の2日間のみ運行いたします

京都駅 ← 東山七条 ← 五条坂 ← 清水道 ← 東山安井 ← 祇園

臨

京都駅

ゆき

運行時刻

|    |    |
|----|----|
| 11 | 32 |
| 17 | 26 |

運行日

令和4年11月19日(土)・20日(日)

※上記の2日間のみ運行いたします

東山安井 ← 清水道 ← 五条坂 ← 馬町 ← 東山七条 ← 京都駅

臨

京都駅

ゆき

運行時刻

11 34

17 28

運行日

令和4年11月19日(土)・20日(日)

※上記の2日間のみ運行いたします

清水道 ← 五条坂 ← 馬町 ← 東山七条 ← 三十三間堂前 ← 京都駅

臨

京都駅

ゆき

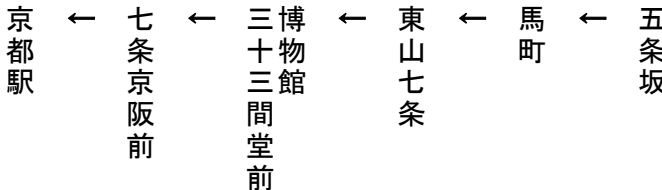
運行時刻

|    |    |
|----|----|
| 11 | 36 |
| 17 | 30 |

運行日

令和4年11月19日(土)・20日(日)

※上記の2日間のみ運行いたします



臨

京都駅

ゆき

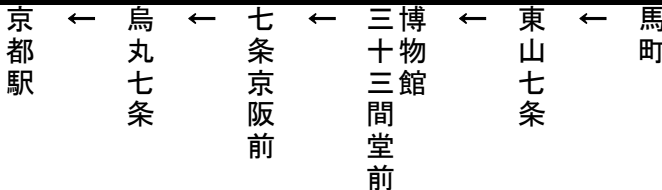
運行時刻

|    |    |
|----|----|
| 11 | 38 |
| 17 | 32 |

運行日

令和4年11月19日(土)・20日(日)

※上記の2日間のみ運行いたします



臨

京都駅

ゆき

運行時刻

11

40

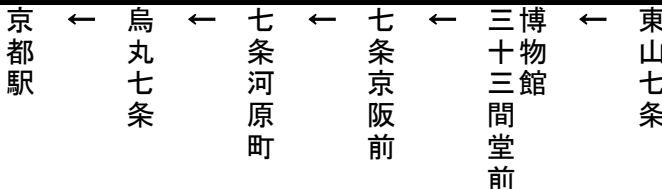
17

34

運行日

令和4年11月19日(土)・20日(日)

※上記の2日間のみ運行いたします



臨

京都駅

ゆき

運行時刻

11 41

17 35

運行日

令和4年11月19日(土)・20日(日)

※上記の2日間のみ運行いたします

|     |   |      |   |       |   |       |   |                     |
|-----|---|------|---|-------|---|-------|---|---------------------|
| 京都駅 | ← | 烏丸七条 | ← | 七条河原町 | ← | 七条京阪前 | ← | 三博<br>十館<br>間堂<br>前 |
|-----|---|------|---|-------|---|-------|---|---------------------|

臨

京都駅

ゆき

運行時刻

11

43

17

37

運行日

令和4年11月19日(土)・20日(日)

※上記の2日間のみ運行いたします

|      |   |      |   |       |   |       |
|------|---|------|---|-------|---|-------|
| 京都駅前 | ← | 烏丸七条 | ← | 七条河原町 | ← | 七条京阪前 |
|------|---|------|---|-------|---|-------|



臨

京都駅

ゆき

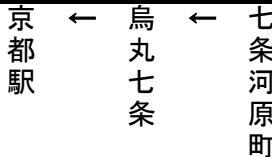
運行時刻

|    |    |
|----|----|
| 11 | 45 |
| 17 | 39 |

運行日

令和4年11月19日(土)・20日(日)

※上記の2日間のみ運行いたします



臨

京都駅

ゆき

運行時刻

|    |    |
|----|----|
| 11 | 47 |
| 17 | 41 |

運行日

令和4年11月19日(土)・20日(日)

※上記の2日間のみ運行いたします

京都駅 ← 烏丸七条  
 烏丸七条  
 京都駅