

6 . 地元関係者に対するアンケート調査 調査結果

1 調査概要

調査目的

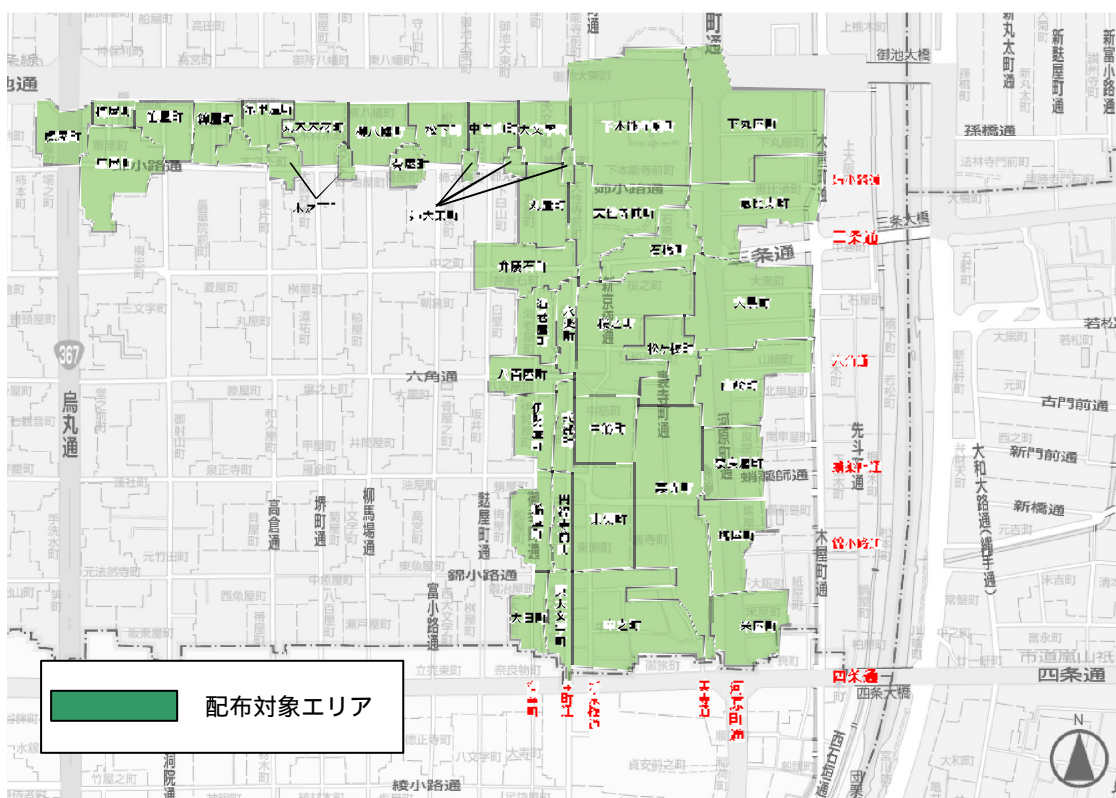
- 放置自転車によるマイナスの影響や御池通歩道上，新京極公園内の駐輪場設置による効果について，地元商店や地元住民の方にアンケート調査を行い，放置自転車や走行禁止区域走行自転車に関する影響把握を行う。

調査時期

- アンケート発送：平成 21 年 2 月 19 日（木）～21 日（土）
- アンケート回収：平成 21 年 3 月 2 日（月）

調査場所

- 実験駐輪場周辺の住民や商店など
(御池通，姉小路通，御幸町通，寺町通，新京極通，河原町通沿い)



配布方法

- 日本郵便のタウンメールを使い，上記の調査対象地域の方に全戸配布する
- 対象者は，調査票への記入後，郵送にて返送
- 返送先は，「歩いて楽しいまちなか戦略推進協議会事務局（住所は，歩くまち京都推進室）」とする

配布枚数

- 配布枚数：2,986 枚
- 回収枚数・回収率：565 枚（回収率：19%）

調査票

- A4 両面 1 枚（㊤表面，㊤裏面）

地域の自転車利用に関するアンケート調査

アンケート調査へのご協力のお願い

京都市では、多行者と公共交通を優先した魅力あるまちづくりを目指す「歩いて楽しいまちなか戦略」に取り組んでおり、その一環として、新京都公園内や御池池の歩道上に自転車駐輪場を実験的に設置しております。この御池は、自転車駐輪場の設置により、地域の方にどのような影響・設置効果があったのかを把握し、今後の京都市の様々な場所に立定することを目的に実施するものです。ご多忙のところ恐縮ですが、京都市のより良いまちづくりのため、ご協力くださるようお願いいたします。

●なお、ご記入いただいた内容は、全て統計的に処理しますので、個人の情報は一切公表致しません。また、上記以外の目的には使用致しません。

●この調査票は、池田利用券に入れて、**3月2日（月曜日）**までにご返送くださるよう、お願い致します。

御池駐輪場

御池駐輪場：平成21年3月31日（水）まで
新京都駐輪場：平成21年3月8日（日）まで

新京都駐輪場

御池池田いこや屋設置

＜調査主催＞ 京都市都市計画局歩くまち京都推進課
 ＜調査実施を依頼＞ 社団法人 システム科学研究所
 ＜アンケートに関するお問い合わせ先＞ 社団法人 システム科学研究所 歩み 支隊、伊藤、熊川、丹下 TEL: 015-221-3022

【あてはまる□にレを付け、には、具体的な数字や言葉を記入してください。】

地域の放置自転車の状況についてお聞かせください

問1. 下の地図の範囲で、普段、放置自転車が多いと思われる場所はどこですか？
 (記入例)

(説明1) ご記入いただいた数値などで、放置自転車により、日常生活や観光の面でお困りのことがありましたらその内容をご記入ください。

今回の駐輪場設置の効果についてお聞かせください

問2. 京都市では魅力あるまちづくりの一環として、御池通と新京都公園に自転車駐輪場を実験的に設置しました。この**取組**についてご存じでしたか？

御池通と新京都ともに知っていた 御池通は知っていた
 新京都は知っていた どちらも知らなかった

問3. 今回の駐輪場設置の取組についてどう思いますか？

良い取組だと思う 少なくともよかったですと思う どちらともいえない

問4. 今回の駐輪場設置で、何か**変化**はありましたか？ 当てはまるもの全てにレをつけてください。

設置自転車数が少なくなった 来訪者（買物客など）が増えた
 自転車の乗車マナーが良くなった 自転車の乗車マナーが悪くなった
 通りを歩きやすくなった 通りが多まらなくなった
 自転車をよく見かけるようになった 景観が悪くなった
 変化はなかった

その他、上記以外の変化がございましたら、ご自由にお書きください

今後の駐輪場設置についてお聞かせください

問5. 今回の駐輪場設置では歩道や公園の一部を利用しましたが、京都の中心部に駐輪場を整備するにあたり、**歩道や公園を利用すること**についてどう思いますか？

歩道と公園ともに利用してよい 歩道は利用してもよい
 公園は利用してもよい どちらも利用しない方がよい

問6. 今後、京都の中心部の**歩道や公園**に駐輪場を設置する際、気を付けた方がよいと思うことがございましたら、お聞かせください。
 (例：京都府らしい景観に配慮した駐輪場づくり、多行者の安全に配慮した駐輪場づくりなど)

あなたご自身のことについてお聞かせください

問7. 性別は？
 男性 女性

問8. 年齢は？
 20歳未満 20代 30代 40代 50代 60歳以上

問9. 住居は？（事業所や店舗の方は、立地している住居にレをつけてください）
 京都市中京区

<input type="checkbox"/> 阿保町	<input type="checkbox"/> 大宮町	<input type="checkbox"/> 湯島町	<input type="checkbox"/> 西陣町	<input type="checkbox"/> 大宮町	<input type="checkbox"/> 河原町	<input type="checkbox"/> 大宮町	<input type="checkbox"/> 大宮町
<input type="checkbox"/> 大宮町	<input type="checkbox"/> 大宮町	<input type="checkbox"/> 大宮町	<input type="checkbox"/> 大宮町	<input type="checkbox"/> 大宮町	<input type="checkbox"/> 大宮町	<input type="checkbox"/> 大宮町	<input type="checkbox"/> 大宮町
<input type="checkbox"/> 大宮町	<input type="checkbox"/> 大宮町	<input type="checkbox"/> 大宮町	<input type="checkbox"/> 大宮町	<input type="checkbox"/> 大宮町	<input type="checkbox"/> 大宮町	<input type="checkbox"/> 大宮町	<input type="checkbox"/> 大宮町

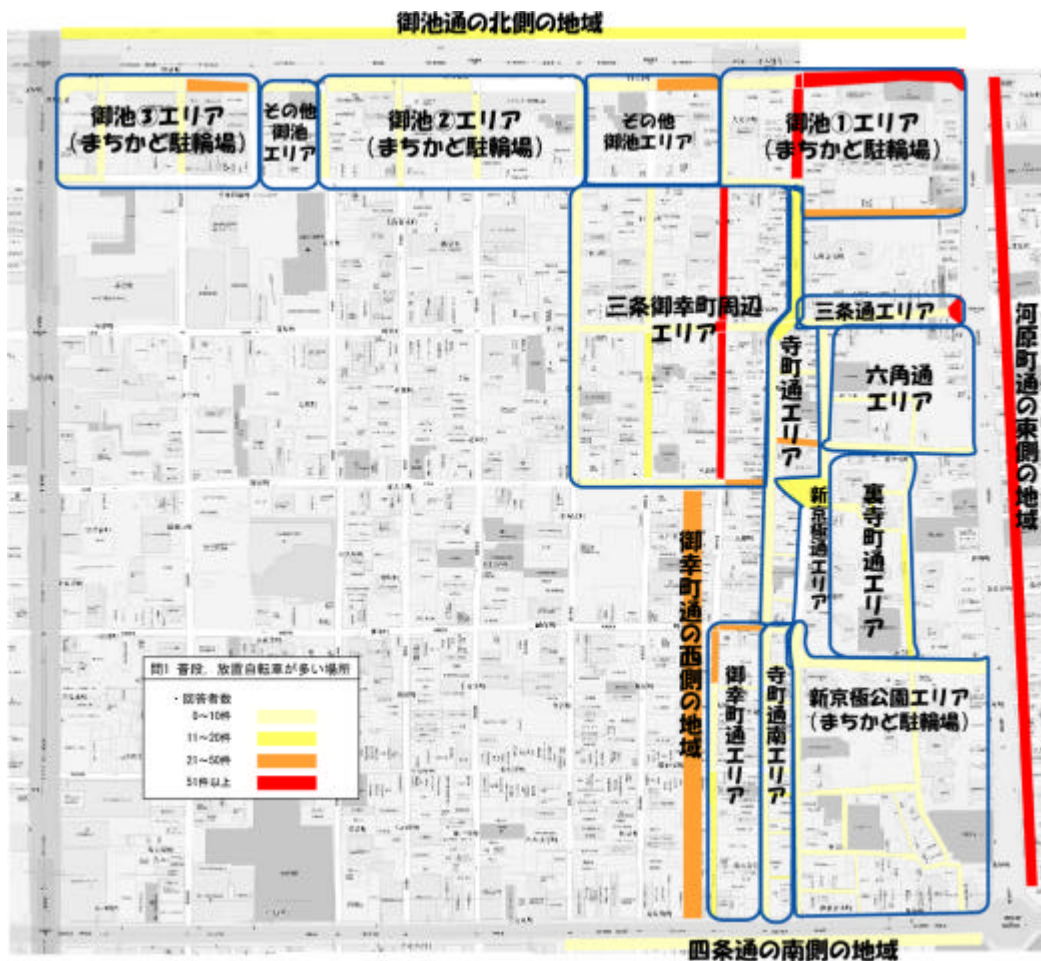
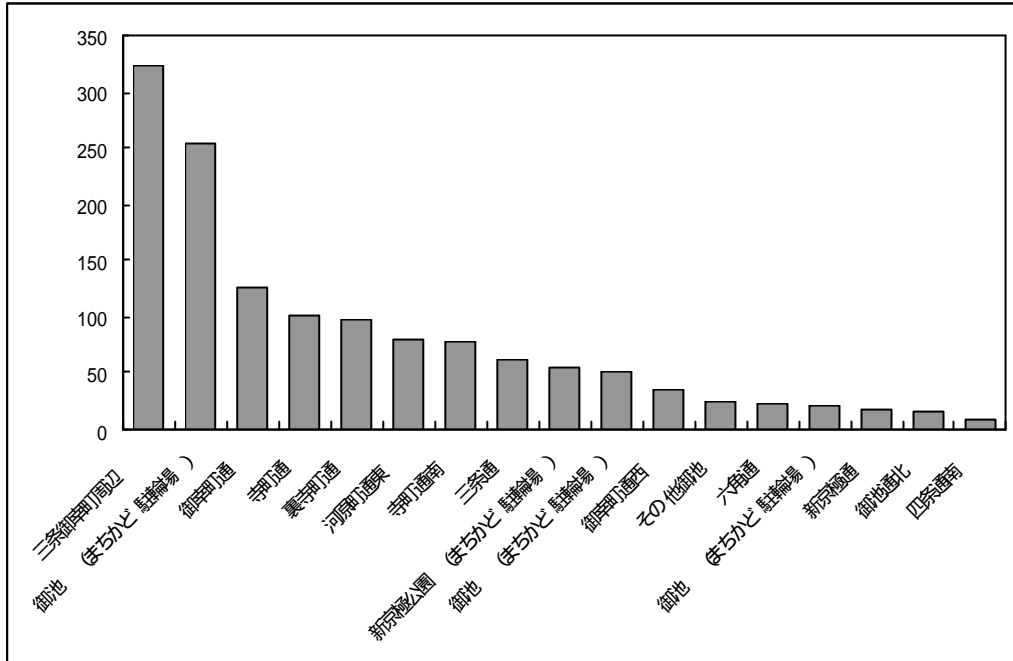
問10. 差し支えなければ、事業所や店舗の方は、名称を教えてください。
 事業所・店舗名 ()

アンケートは以上です。ご協力ありがとうございました。

2 調査結果

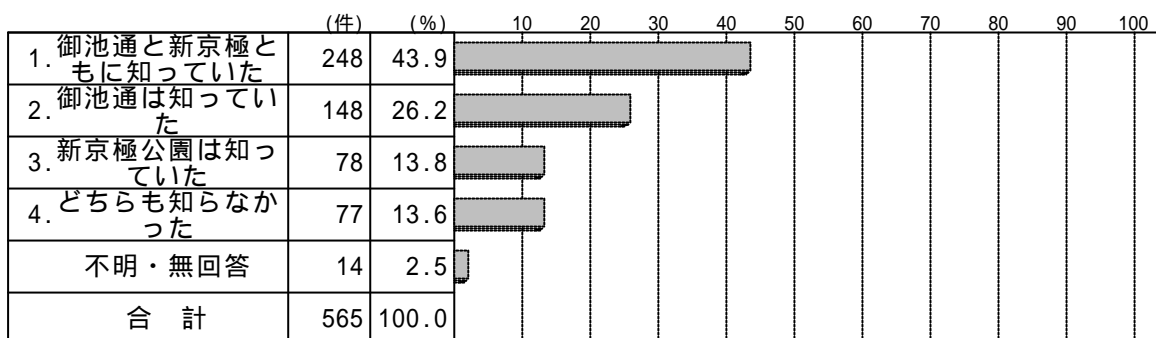
(問1) 放置自転車が 많이 と思われる場所は？

- 富小路通～御幸町通・姉小路通～六角通間（三条御幸町周辺）が最も高く、ついでまちかど駐輪場の御池（河原町御池）周辺が多い結果となった。



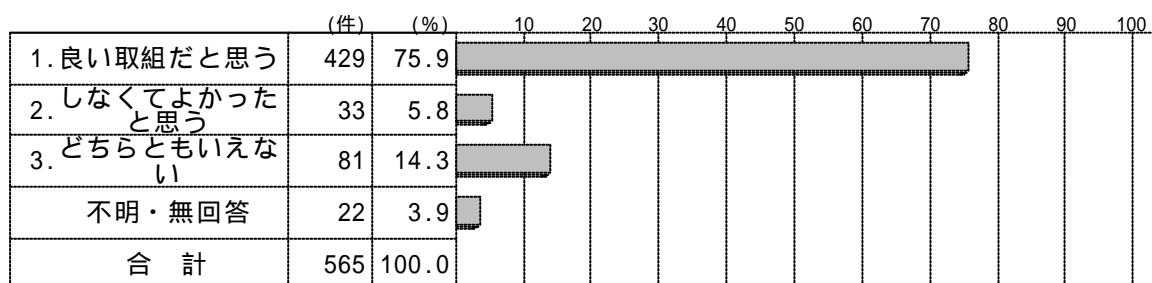
(問2) 御池通と新京極公園の自転車駐輪場の実験的設置を知っていたか？

- 「御池通と新京極ともに知っていた」が 248 件で 43.9%と最も多く、次いで「御池通は知っていた」が 148 件で 26.2%、さらに「新京極公園は知っていた」が 78 件で 13.8%と続いている。
- 「どちらも知らなかった」は最も少なく 77 件で 13.6%となっている。



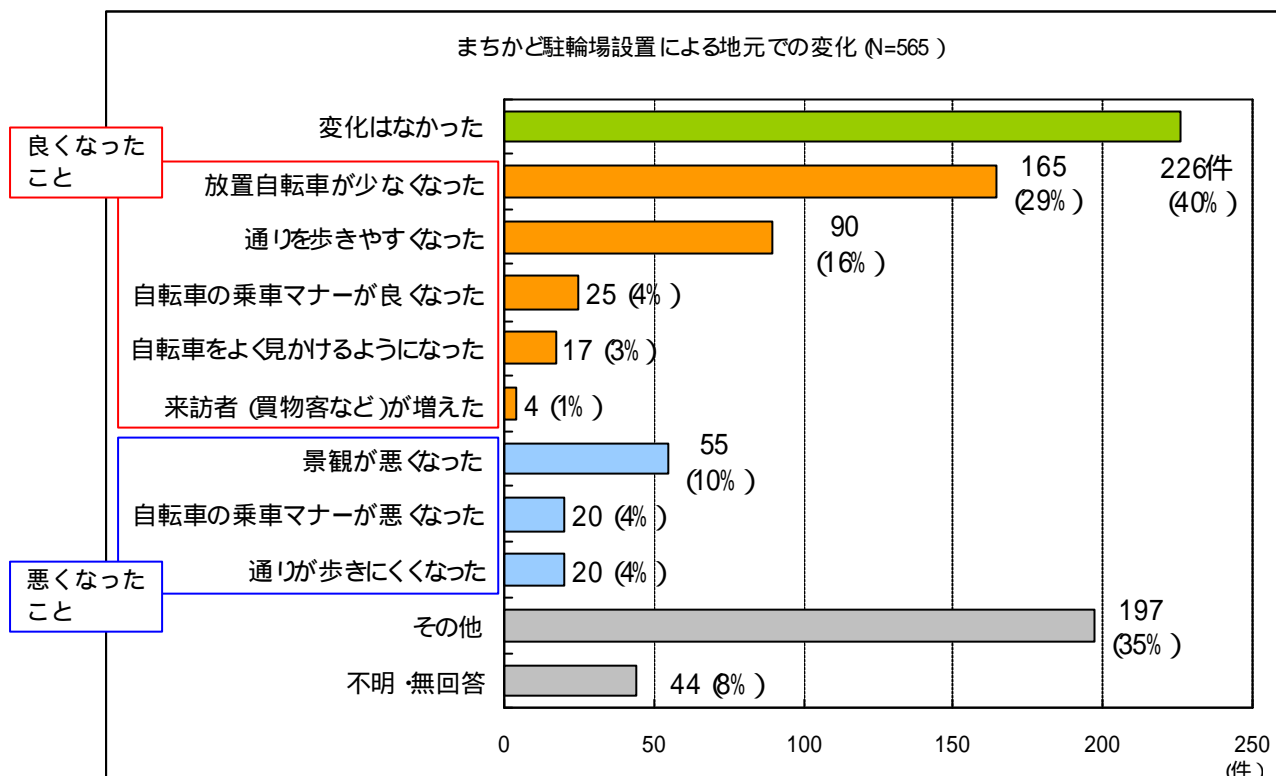
(問3) 今回の取組についてどう思うか？

- 「良い取組だと思う」が 429 件で 75.9%と最も多く、次いで「どちらともいえない」が 81 件で 14.3%、「しなくてよかったと思う」が 33 件で 5.8%と続いている。



(問4) 駐輪場設置で変化があったか？ (複数回答)

- 「変化はなかった」が226件で40.0%と最も多く、次いで「その他」が197件で34.9%、「放置自転車が少なくなった」が165件で29.2%と続いている。
- 逆に比率の最も少ない項目は「来訪者(買物客など)が増えた」の4件で0.7%を占め、次いで「自転車をよく見かけるようになった」が17件で3.0%となっている。

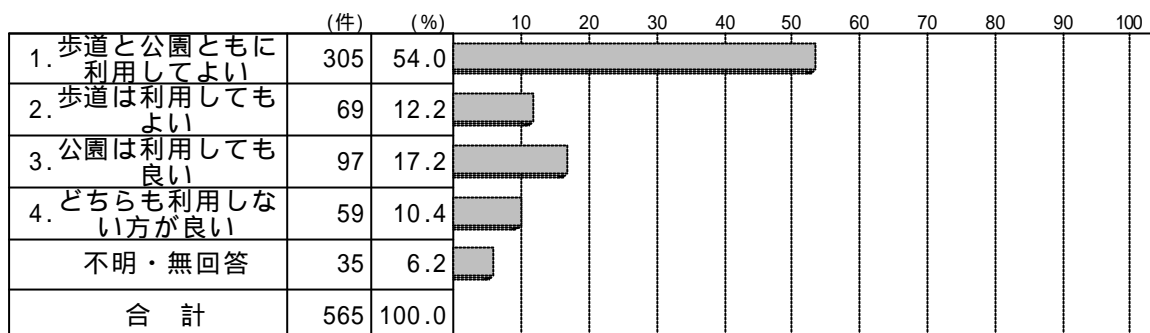


(その他の内訳(複数回答))

- 良くなったこと 16件 (主な意見: 景観が良くなった等)
- 悪くなったこと 17件 (主な意見: 放置が他の場所に移動した等)
- その他の意見 198件 (主な意見: もっと駐輪場を整備して欲しい, 依然としてマナーが悪い等)

(問5) 歩道・公園を利用することについてどう思うか？

- 「歩道と公園ともに利用してよい」が 305 件で 54.0%と最も多く、次いで「公園は利用しても良い」が 97 件で 17.2%、さらに「歩道は利用してもよい」が 69 件で 12.2%と続いている。
- 「どちらも利用しない方がよい」は最も少なく 59 件で 10.4%となっている。



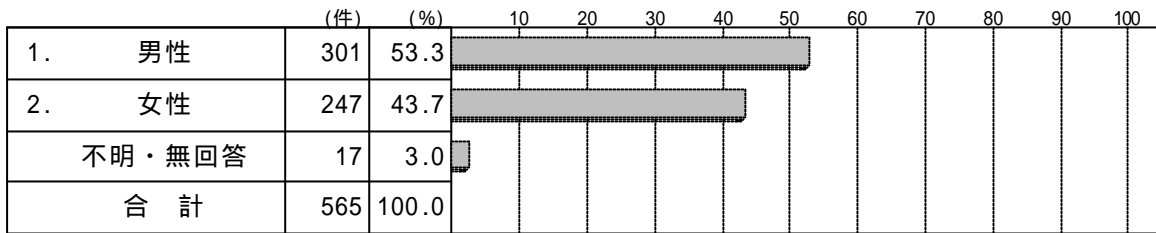
(問6) 京都の中心部の歩道や公園に駐輪場を設置する際、気を付けるべきことは？ (複数回答)

- 「駐輪場の場所」に関する要望が 77 件で 14%と最も多く、次いで、「料金」に関する要望が 50 件 9%、さらに「景観」に関する要望が 46 件で 8%と続いている。
- 「駐輪場の場所」の要望としては、放置自転車が多い箇所や駅周辺での設置に関する要望が多く、「料金」については無料への要望が多く見られた。

分類項目	件数	割合
駐輪場の場所に関する要望	77	14%
料金に関する要望	50	9%
景観に配慮した駐輪場整備	46	8%
歩行者の安全性に配慮した整備	31	5%
公園・歩道の既存設備維持に関する要望	27	5%
駐輪場の箇所数に関する要望	20	4%
駐輪機などデザイン 機能に関する要望	16	3%
駐輪場の運営方法に関する要望	10	2%
駐輪場の規模 収容台数に関する要望	9	2%
駐輪場の困みに関する要望	4	1%
駐輪場の屋根に関する要望	3	1%
駐輪場利用時の制約に関する要望	3	1%
住民の暮らしに配慮した整理	2	0%
駐輪場設置以外に関する要望	84	15%
合計	565	100%

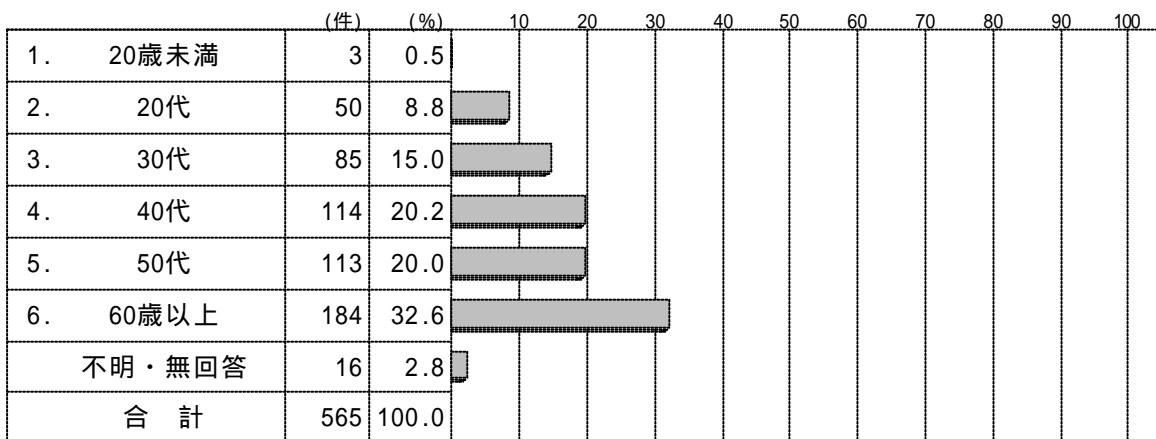
(問7) 性別は？

- 「男性」が301件で53.3%、「女性」が247件で43.7%となっている。



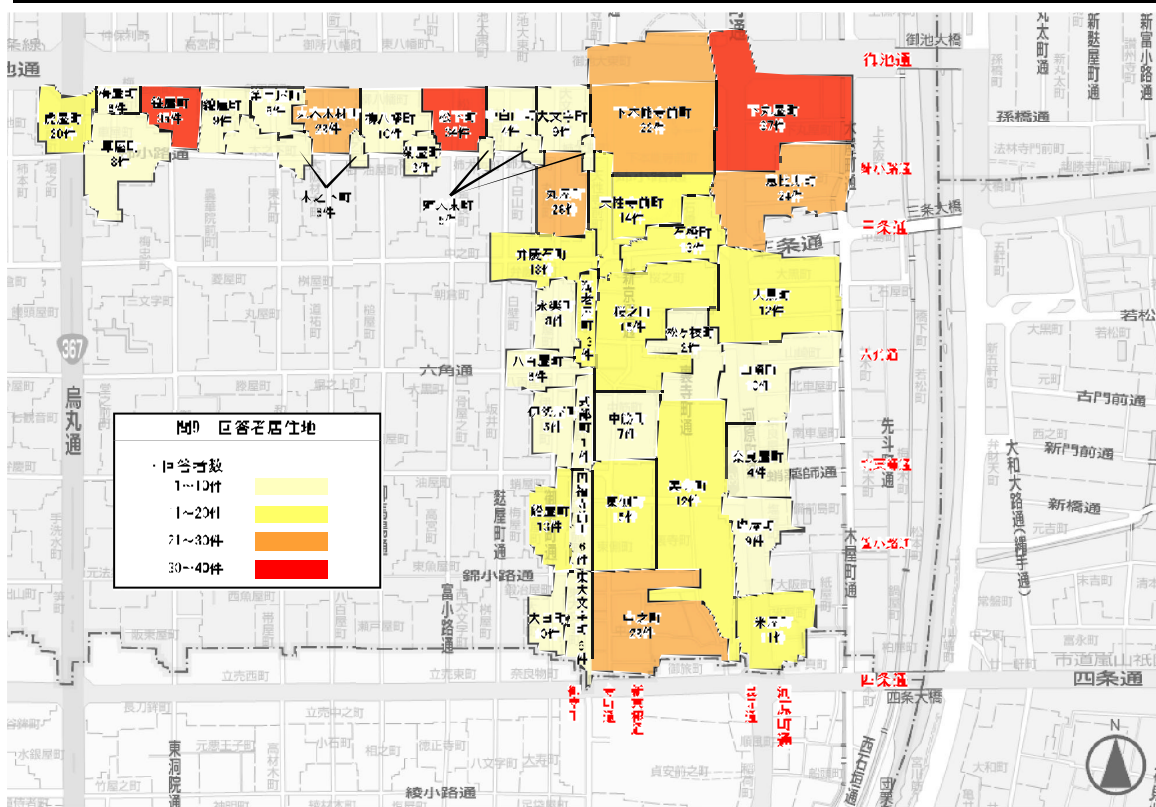
(問8) 年齢は？

- 「60歳以上」が184件で32.6%と最も多く、次いで「40代」が114件で20.2%、「50代」が113件で20.0%と続いている。
- 逆に比率の最も少ない項目は「20歳未満」の3件で0.5%を占め、次いで「20代」が50件で8.8%となっている。



(問9) 住所は？

- 「下丸屋町」が37件で6.5%と最も多く、次いで「笹屋町」が35件で6.2%、さらに「松下町」が34件で6.0%と続いている。
- 一方、比率の低い項目の下位3位をみると、「式部町」が1件で0.2%と最も少なく、次いで「松ヶ枝町」の2件で0.4%、そして「車屋町」が3件で0.5%となっている。



no	町名	件数	%	no	町名	件数	%
1	姉大東町	5	0.88	22	大日町	10	1.77
2	石橋町	13	2.30	23	大文字町	9	1.59
3	伊勢屋町	5	0.88	24	天性寺前町	14	2.48
4	梅屋町	6	1.06	25	虎屋町	20	3.54
5	裏寺町	12	2.12	26	中筋町	7	1.24
6	永楽町	8	1.42	27	中之町	29	5.13
7	恵比須町	24	4.25	28	中白山町	4	0.71
8	海老屋町	13	2.30	29	奈良屋町	4	0.71
9	円福寺前町	6	1.06	30	東側町	15	2.65
10	菊屋町	3	0.53	31	東大文字町	4	0.71
11	亀甲屋町	8	1.42	32	船屋町	13	2.30
12	木之下町	8	1.42	33	弁慶石町	13	2.30
13	車屋町	3	0.53	34	松ヶ枝町	2	0.35
14	米屋町	11	1.95	35	松下町	34	6.02
15	桜之町	15	2.65	36	丸木材木町	29	5.13
16	笹屋町	35	6.19	37	丸屋町	28	4.96
17	塩屋町	9	1.59	38	八百屋町	6	1.06
18	式部町	1	0.18	39	柳八幡町	10	1.77
19	下本能寺前町	22	3.89	40	山崎町	10	1.77
20	下丸屋町	37	6.55	41	綿屋町	9	1.59
21	大黒町	12	2.12		不明 無回答	39	6.90