

調査結果の概要

(高等教育機関)

1 主な結果について

(1) 学校数

学校数(京都市内に本部を置くもの)は、大学 24 校、短期大学 12 校の総数 36 校(募集停止しているが、学生が在籍しているものを含む。)で、前年度から 1 校減少している。

なお、大学院を設置している大学(大学院大学を含む。)は 23 校である。(表 1 参照)

(2) 教員数(本務者)

教員数(京都市内に本部を置くもの)は、大学 7,786 人、短期大学 256 人の総数 8,042 人で、前年度から大学が 212 人(対前年度増加率 2.8%増)増加し、短期大学は 11 人(同 4.1%減)減少しており、総数では 201 人(同 2.6%増)増加している。(表 1 参照)

(単位 人) 表 1 学校数, 教員数, 学生数等

区分	学校数			教員数(本務者)			学生数		
	平成 17年度	平成 16年度	対前年度 増加率(%)	平成 17年度	平成 16年度	前年度度 増加率(%)	平成 17年度	平成 16年度	対前年度 増加率(%)
総数	36	37	2.7	8,042	7,841	2.6	138,430	138,136	0.2
大学 (大学院)	24 (23)	24 22	- 4.5)	7,786	7,574	2.8	131,613	130,850	0.6
短期大学	12	13	7.7	256	267	4.1	6,817	7,286	6.4

注) 大学院は大学院大学を含む。

教員数は、本務者のみの人数である。

学生数は、専攻・別科・聴講生等を含む。

学校数及び教員数は、京都市内に大学の本部が所在するものを示す。

学生数は、京都市内に学部等が所在するものを示す。

(3) 学生数

ア 学生総数

専攻科・別科生等を含む学生数(京都市内に学部等を置くもの)は、総数 138,430 人で、大学 131,613 人、短期大学 6,817 人となっている。前年度から大学生は 763 人(対前年度増加率 0.6%増)増加し、短期大学生は 469 人(同 6.4%減)減少している。

専攻科・別科生等を除いた学生数を校種別にみると、まず大学学部生は、前年度と比べると 598 人(同 0.5%減)減少し 110,270 人となっており、これを男女別でみると、男子は 268 人(同 0.5%減)減少し、女子は 330 人(同 0.6%減)減少している。

大学院生は、前年度と比べると 1,002 人(同 6.5%増)増加し 16,494 人となっている。

短期大学本科生は、前年度と比べると 368 人(同 5.4%減)減少し 6,476 人となっており、平成 6 年の 13,754 人を最高に 11 年連続して減少している。

(表 2, 図 1 - 1, 1 - 2 参照)

(単位 人)

表2 学生数の推移

区分	平成13年度	平成14年度	平成15年度	平成16年度	平成17年度	対前年度 増加数	対前年度 増加率(%)
総数	136,307	138,226	138,123	138,136	138,430	294	0.2
大学学生数	126,802	129,574	130,117	130,850	131,613	763	0.6
学部生	108,782	110,840	111,085	110,868	110,270	598	0.5
男	60,040	59,114	58,247	57,627	57,359	268	0.5
女	48,742	51,726	52,838	53,241	52,911	330	0.6
大学院生	13,734	14,116	14,313	15,492	16,494	1,002	6.5
男	9,901	10,009	10,065	10,795	11,445	650	6.0
女	3,833	4,107	4,248	4,697	5,049	352	7.5
専攻科	52	58	46	57	42	15	26.3
別科	151	168	138	151	163	12	7.9
その他	4,083	4,392	4,535	4,282	4,644	362	8.5
短期大学学生数	9,505	8,652	8,006	7,286	6,817	469	6.4
本科生	8,726	8,002	7,417	6,844	6,476	368	5.4
男	887	849	822	744	689	55	7.4
女	7,839	7,153	6,595	6,100	5,787	313	5.1
専攻科	333	322	302	252	193	59	23.4
その他	446	328	287	190	148	42	22.1

注) 大学院生は大学院大学生を含む。

学生数は、京都市内に学部等が所在するものを示す。

「その他」とは、聴講生、選科生及び研究生等である。

図1 - 1 大学(院)学生数の推移(男女別は学部生のみ)

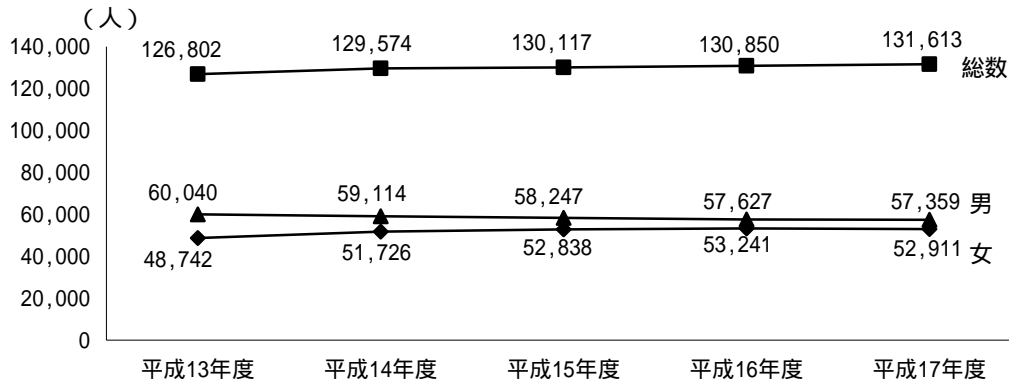
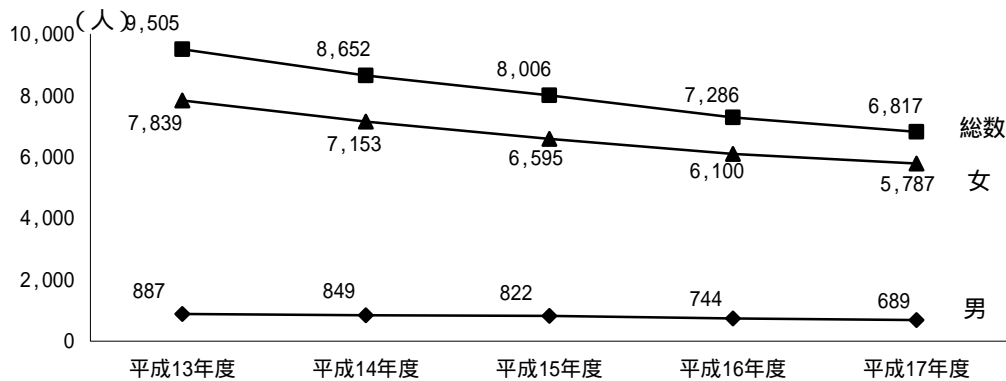


図1 - 2 短期大学学生数の推移(男女別は本科生のみ)



イ 外国人学生数

専攻科・別科生等を含む外国人学生（京都市内に本部を置くもの）は、総数 5,250 人（うち留学生 4,231 人）で学生全体の 3.8%（うち留学生 3.1%）を占めている。

校種別にみると、大学生 3,281 人（うち留学生 2,411 人）、大学院生 1,816 人（うち留学生 1,714 人）、短期大学 153 人（うち留学生 106 人）となっている。（表 3 参照）

(単位 人) 表 3 外国人学生数

区 分	平成15年度	平成16年度	平成17年度	対前年度 増加数	対前年増加率 (%)
総 数	5,437	5,136	5,250	114	2.2
うち留学生	4,314	4,125	4,231	106	2.6
大 学	3,552	3,370	3,281	89	2.6
うち留学生	2,568	2,490	2,411	79	3.2
大学院	1,651	1,616	1,816	200	12.4
うち留学生	1,560	1,539	1,714	175	11.4
短期大学	234	150	153	3	2.0
うち留学生	186	96	106	10	10.4

(4) 卒業後の状況について

大学・短期大学の卒業生総数（京都市内に学部等を置くもの）は 35,488 人となっている。

校種別にみると、まず、大学では、卒業生総数 32,273 人のうち進学者は 4,974 人（構成比 15.4%）となっており、前年度に比べて構成比は 1.3 ポイント上昇している。就職者は 18,456 人（同 57.2%）で前年度に比べて構成比は 4.5 ポイント上昇している。その他（一時的に職に就いた者、死亡不詳者を含む。）は 8,658 人（同 26.8%）で前年度に比べて構成比は 5.7 ポイント低下している。

短期大学では、卒業生総数 3,215 人のうち進学者は 563 人（同 17.5%）となっており、前年度に比べて構成比は 0.6 ポイント低下している。就職者は 1,650 人（同 51.3%）で前年度に比べて構成比は 3.0 ポイント上昇している。その他は 1,002 人（同 31.2%）で 2.4 ポイント低下している。（表 4、図 2 - 1、2 - 2 参照）

(単位 人 構成比 %)

表 4 卒業後の状況

年 度	卒業生数		進学者数		就職者数		臨床研修医		その他	
	数	構成比	数	構成比	数	構成比	数	構成比	数	構成比
大 平成13年度	25,736	100.0	3,241	12.6	13,770	53.5	179	0.7	8,546	33.2
大 平成14年度	29,031	100.0	3,706	12.8	15,475	53.3	206	0.7	9,644	33.2
大 平成15年度	29,005	100.0	3,891	13.4	14,645	50.5	194	0.7	10,275	35.4
大 平成16年度	28,854	100.0	4,078	14.1	15,213	52.7	188	0.7	9,375	32.5
大 平成17年度	32,273	100.0	4,974	15.4	18,456	57.2	185	0.6	8,658	26.8
短 平成13年度	5,242	100.0	770	14.7	2,350	44.8	-	-	2,122	40.5
短 平成14年度	5,155	100.0	718	13.9	2,507	48.6	-	-	1,930	37.4
短 平成15年度	4,916	100.0	760	15.5	2,311	47.0	-	-	1,845	37.5
短 平成16年度	3,435	100.0	622	18.1	1,659	48.3	-	-	1,154	33.6
短 平成17年度	3,215	100.0	563	17.5	1,650	51.3	-	-	1,002	31.2

注) 大学は学部、短大は本科の卒業生数である（専攻科・別科・聴講生等を含まない）。

卒業生数は、京都市内に学部等が所在するものについて示している。

その他は、進学者、就職者、臨床研修医以外の者及び、専修学校・外国の学校等入学者、一時的に職に就いた者、死亡・不詳者である。

図2 - 1 卒業後（構成比）の状況の推移（大学）

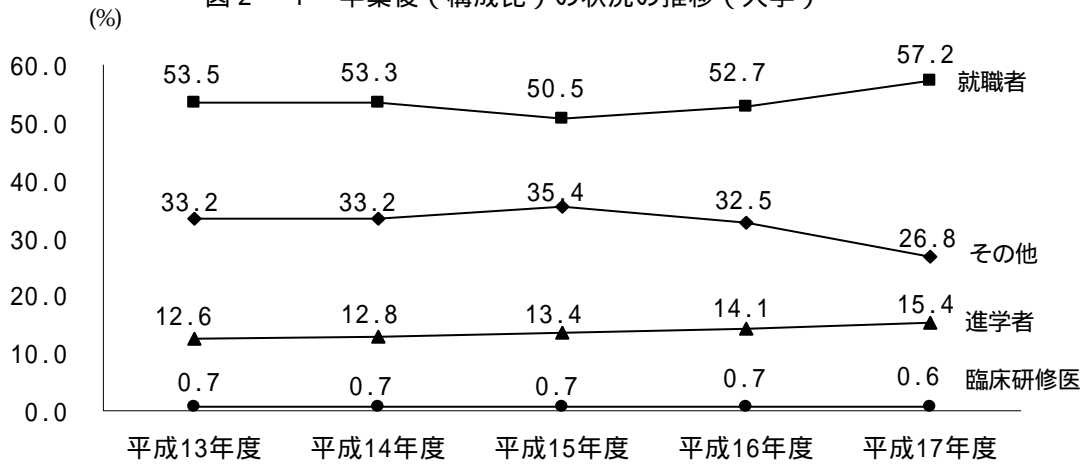


図2 - 2 卒業後（構成比）の状況の推移（短期大学）

